

III. Información programática

- a) Gasto por categoría programática del 01 de enero al 31 de diciembre de 2025;
- b) Programas y proyectos de inversión del 01 de enero al 31 de diciembre de 2025: *(formato libre)*
- c) La relación de sus programas presupuestarios con sus respectivos indicadores para resultados. (metodología de marco lógico)
- d) El cumplimiento de los objetivos, metas y satisfacción de necesidades proyectados en los programas a cargo de la entidad de conformidad con los indicadores aprobados en los programas presupuestarios correspondientes; *(formato libre)* y
- e) Los resultados de la evaluación del desempeño de los programas municipales, así como los vinculados al ejercicio de los recursos federales que les haya sido transferidos.



III.- INFORMACION PROGRAMATICA

- a) GASTO POR CATEGORIA PROGRAMÁTICA DEL 01 DE ENERO AL 31 DE DICIEMBRE DE 2025;

SISTEMA MUNICIPAL DE AGUAS Y SANEAMIENTO DE TORREON COAHUILA
Gasto por Categoría Programática
Del 01 de enero al 31 de diciembre de 2025
(Cifras en Pesos)

Concepto	Egresos					Subejercicio
	Aprobado	Ampliaciones/ (Reducciones)	Modificado	Devengado	Pagado	
Programas	1,019,093,992.51	92,791,605.18	1,111,885,597.69	1,111,885,596.69	1,111,884,169.04	1.00
Subsidios: Sector Social y Privado o Entidades Federativas y Municipios	0.00	0.00	0.00	0.00	0.00	0.00
Sujetos a Reglas de Operación	0.00	0.00	0.00	0.00	0.00	0.00
Otros Subsidios	0.00	0.00	0.00	0.00	0.00	0.00
Desempeño de las Funciones	1,019,093,992.51	92,791,605.18	1,111,885,597.69	1,111,885,596.69	1,111,884,169.04	1.00
Prestación de Servicios Públicos	1,019,093,992.51	92,791,605.18	1,111,885,597.69	1,111,885,596.69	1,111,884,169.04	1.00
Provisión de Bienes Públicos	0.00	0.00	0.00	0.00	0.00	0.00
Planeación, seguimiento y evaluación de políticas públicas	0.00	0.00	0.00	0.00	0.00	0.00
Promoción y fomento	0.00	0.00	0.00	0.00	0.00	0.00
Regulación y supervisión	0.00	0.00	0.00	0.00	0.00	0.00
Funciones de las Fuerzas Armadas (Únicamente Gobierno Federal)	0.00	0.00	0.00	0.00	0.00	0.00
Específicos	0.00	0.00	0.00	0.00	0.00	0.00
Proyectos de Inversión	0.00	0.00	0.00	0.00	0.00	0.00
Administrativos y de Apoyo	0.00	0.00	0.00	0.00	0.00	0.00
Apoyo al proceso presupuestario y para mejorar la eficiencia institucional	0.00	0.00	0.00	0.00	0.00	0.00
Apoyo a la función pública y al mejoramiento de la gestión	0.00	0.00	0.00	0.00	0.00	0.00
Operaciones ajenas	0.00	0.00	0.00	0.00	0.00	0.00
Compromisos	0.00	0.00	0.00	0.00	0.00	0.00
Obligaciones de cumplimiento de resolución jurisdiccional	0.00	0.00	0.00	0.00	0.00	0.00
Desastres Naturales	0.00	0.00	0.00	0.00	0.00	0.00
Obligaciones	0.00	0.00	0.00	0.00	0.00	0.00
Pensiones y jubilaciones	0.00	0.00	0.00	0.00	0.00	0.00
Aportaciones a la seguridad social	0.00	0.00	0.00	0.00	0.00	0.00
Aportaciones a fondos de estabilización	0.00	0.00	0.00	0.00	0.00	0.00
Aportaciones a fondos de inversión y reestructura de pensiones	0.00	0.00	0.00	0.00	0.00	0.00
Programas de Gasto Federalizado (Gobierno Federal)	0.00	0.00	0.00	0.00	0.00	0.00
Gasto Federalizado	0.00	0.00	0.00	0.00	0.00	0.00
Participaciones a entidades federativas y municipios	0.00	0.00	0.00	0.00	0.00	0.00
Costo financiero, deuda o apoyos a deudores y ahorradores de la banca	0.00	0.00	0.00	0.00	0.00	0.00
Adeudos de ejercicios fiscales anteriores	0.00	0.00	0.00	0.00	0.00	0.00
Total del Egreso	1,019,093,992.51	92,791,605.18	1,111,885,597.69	1,111,885,596.69	1,111,884,169.04	1.00

 ING. ROBERTO ESCALANTE GONZALEZ
 GERENTE GENERAL

 C.P. JESUS ANDRES PEREZ SILVA
 GERENTE DE FINANZAS



III.- INFORMACION PROGRAMATICA

- b) PROGRAMAS Y PROYECTOS DE INVERSION DEL 01 DE ENERO AL 31 DE DICIEMBRE DE 2025: *(formato libre)*

PROGRAMAS Y PROYECTOS DE INVERSIÓN DEL 01 DE ENERO AL 31 DE DICIEMBRE 2025



CONCEPTO DEL PROGRAMA	ENERO	FEBRERO	MARZO	1º TRIMESTRE	ABRIL	MAYO	JUNIO	2do TRIMESTRE	JULIO	AGOSTO	SEPTIEMBRE	3er TRIMESTRE	OCTUBRE	NOVIEMBRE	DICIEMBRE	4to TRIMESTRE	TOTAL
001109 - SUMINISTRO Y COLOCACION DE 160.00 MTS DE TUBERIA CARBONO ZINCADA DE LA CIUDAD DE TORREON, COAH	\$ -	\$ -	\$ 0.00	\$ -	\$ 15,403,425.14	\$ -	\$ 165,600.00	\$ 15,403,425.14	\$ 56,502.50	\$ 165,600.00	\$ 82,800.00	\$ 304,662.50	\$ 1,065,362.50	\$ 651,953.00	\$ 468,129.00	\$ -	\$ 2,165,444.50
001116 - TRABAJOS DE REFINERIA/COMUNERA 2025	\$ -	\$ -	\$ 82,800.00	\$ 82,800.00	\$ -	\$ -	\$ -	\$ 165,600.00	\$ -	\$ -	\$ -	\$ -	\$ -	\$ -	\$ -	\$ -	\$ 1,656,000.00
001117 - TRABAJOS DE SUMINISTRO Y MATERIAL 2025	\$ -	\$ -	\$ 155,232.00	\$ 155,232.00	\$ -	\$ -	\$ -	\$ 310,464.00	\$ -	\$ -	\$ -	\$ -	\$ -	\$ -	\$ -	\$ -	\$ 465,726.00
001126 - PRESUPUESTO PERMANENTE 2024 - TRABAJOS DE OBTENCION DE MATERIAL PARA LA COLOCACION DE 350.00 MTS DE LINEA DE ACANTARILLADO PAVO DE 4" EN AV. FUNDADORES DE TORREON ENTRE C. BARRO MARTINEZ Y CERRADA DEL PAVO DE LA COL. TORREON LA MERCED DE LA CIUDAD DE TORREON, COAH	\$ 570,770.00	\$ -	\$ 320,519.00	\$ 891,289.00	\$ 3,009,225.00	\$ 1,027,595.00	\$ 801,530.52	\$ 2,136,830.00	\$ -	\$ 1,386,630.69	\$ 772,044.00	\$ 772,044.00	\$ 381,198.00	\$ -	\$ 519,106.43	\$ -	\$ 5,197,038.38
001142 - REFORMACION DE PAVO PROPUNDO EN EL SECTOR DE LA CIUDAD DE TORREON, COAH	\$ -	\$ -	\$ -	\$ -	\$ -	\$ -	\$ -	\$ -	\$ -	\$ -	\$ -	\$ -	\$ -	\$ -	\$ -	\$ -	\$ -
001144 - SUMINISTRO Y COLOCACION DE 70.00 MTS DE LINEA DE ACANTARILLADO PAVO DE 8" DE DIAMETRO EN AV. MARIANO OLMEZ ORTIZ ENTRE AV. PRESIDENTE CARANZA Y AV. HEBALLO DE LA COL. TORREON LA MERCED DE LA CIUDAD DE TORREON, COAH	\$ 0.00	\$ -	\$ -	\$ -	\$ 719,307.48	\$ -	\$ 466,000.02	\$ 1,185,407.51	\$ -	\$ -	\$ -	\$ -	\$ -	\$ -	\$ -	\$ -	\$ 1,185,407.51
001145 - SUMINISTRO Y COLOCACION DE 300.00 MTS DE LINEA DE ACANTARILLADO PAVO DE 8" EN C. WASHINGTON ENTRE AV. CERRADA DEL PAVO DE LA COL. SAN ISIDORO DE LA COL. TORREON, COAH	\$ 0.00	\$ -	\$ -	\$ -	\$ 1,530,080.20	\$ 1,100,148.87	\$ 180,367.32	\$ 2,638,229.65	\$ -	\$ -	\$ -	\$ -	\$ -	\$ -	\$ -	\$ -	\$ 2,638,229.65
001148 - PRESUPUESTO PERMANENTE 2024 - LINEA DE CONDUCCION CON TUBERIA DE PVC DE 12" DE DIAMETRO DEL CANTONAMIENTO AL PAISAJE VILLA JARDIN DE LA CIUDAD DE TORREON, COAH	\$ 995,596.07	\$ -	\$ -	\$ 995,596.07	\$ -	\$ -	\$ -	\$ -	\$ -	\$ -	\$ -	\$ -	\$ -	\$ -	\$ -	\$ -	\$ 995,596.07
001162 - SUMINISTRO Y COLOCACION DE 110.00 MTS DE TUBERIA PAVO DE 8" DIAMETRO EN DECOLADO ENTRE GUERRERO Y ALDAMA DE LA CIUDAD DE TORREON, COAH	\$ 0.00	\$ -	\$ -	\$ -	\$ -	\$ -	\$ 523,713.59	\$ 523,713.59	\$ -	\$ -	\$ -	\$ -	\$ -	\$ -	\$ -	\$ -	\$ 523,713.59
001166 - SUMINISTRO Y COLOCACION DE 80.00 MTS DE LINEA DE ACANTARILLADO PAVO DE 8" EN AV. JOSE VASCONCELOS Y AV. PASO DE LA SEÑORA DE LA COL. TORREON RESERVENAL DE LA CIUDAD DE TORREON, COAH	\$ 0.00	\$ -	\$ -	\$ -	\$ -	\$ -	\$ -	\$ -	\$ -	\$ -	\$ -	\$ -	\$ -	\$ -	\$ -	\$ -	\$ -
001168 - SUMINISTRO Y COLOCACION DE 100.00 MTS DE LINEA DE ACANTARILLADO PAVO DE 18" EN CALLE OASIS ENTRE DEBERRO DE SONORA Y BLVD. RODRIGUEZ TRIANA DE LA COL. BARRIO LA ESTRELLA DE LA CIUDAD DE TORREON, COAH	\$ 0.00	\$ -	\$ 30.00	\$ 30.00	\$ -	\$ -	\$ 1,240,486.72	\$ 1,240,486.72	\$ -	\$ -	\$ -	\$ -	\$ -	\$ -	\$ -	\$ -	\$ 1,240,486.72
001170 - SUMINISTRO Y COLOCACION DE 100.00 MTS DE LINEA DE ACANTARILLADO PAVO DE 8" EN AV. RICARDO FLORES MAGON ENTRE 6 DE OCTUBRE Y 18 DE MAYO DE LA COL. MARTINEZ AGOME DE LA CIUDAD DE TORREON, COAH	\$ 0.00	\$ -	\$ 30.00	\$ 30.00	\$ -	\$ -	\$ 180,367.32	\$ 180,367.32	\$ -	\$ -	\$ -	\$ -	\$ -	\$ -	\$ -	\$ -	\$ 180,367.32
001171 - SUMINISTRO Y COLOCACION DE 15" DE DIAMETRO EN BLVD. REPENDENCIA ENTRE RUBEN DARIO Y FERREROS GARCIA DE LA COL. RESERVENAL EL PIESNO DE LA CIUDAD DE TORREON, COAH	\$ -	\$ -	\$ -	\$ -	\$ -	\$ -	\$ -	\$ -	\$ -	\$ -	\$ -	\$ -	\$ -	\$ -	\$ -	\$ -	\$ -
001174 - CONSTRUCCION DE BARRIO EN EL CANTONAMIENTO LA OVA 8 PAVO LA UNIDAD DE REFORMA Y AVANZOS URBANOS EN EL AREA DE LA DESERVA DE BOMBAS	\$ -	\$ -	\$ -	\$ -	\$ 641,301.59	\$ 641,301.59	\$ 641,301.59	\$ 641,301.59	\$ -	\$ -	\$ -	\$ -	\$ -	\$ -	\$ -	\$ -	\$ 641,301.59
001180 - SUMINISTRO Y COLOCACION DE 105.00 MTS DE LINEA DE ACANTARILLADO PAVO DE 8" EN AV. GUERRERO ENTRE AV. GUERRERO Y AV. GUERRERO DE LA CIUDAD DE TORREON, COAH	\$ -	\$ -	\$ -	\$ -	\$ 448,112.54	\$ 448,112.54	\$ 448,112.54	\$ 448,112.54	\$ -	\$ -	\$ -	\$ -	\$ -	\$ -	\$ -	\$ -	\$ 448,112.54
001181 - SUMINISTRO Y COLOCACION DE 75.00 MTS DE LINEA DE ACANTARILLADO PAVO DE 8" DE DIAMETRO EN AV. OCTAVIA DEL GUERRERO DE LA CIUDAD DE TORREON, COAH	\$ -	\$ -	\$ -	\$ -	\$ 564,027.97	\$ 564,027.97	\$ 564,027.97	\$ 564,027.97	\$ -	\$ -	\$ -	\$ -	\$ -	\$ -	\$ -	\$ -	\$ 564,027.97
001184 - SUMINISTRO Y COLOCACION DE 110.00 MTS DE LINEA DE ACANTARILLADO PAVO DE 8" EN C. GALEANA ENTRE AV. GUERRERO Y AV. ESCOBEDO DE LA CIUDAD DE TORREON, COAH	\$ -	\$ -	\$ -	\$ -	\$ 567,679.06	\$ 567,679.06	\$ 567,679.06	\$ 567,679.06	\$ -	\$ -	\$ -	\$ -	\$ -	\$ -	\$ -	\$ -	\$ 567,679.06
001185 - SUMINISTRO Y COLOCACION DE 15" DE DIAMETRO EN AV. GUERRERO ENTRE AV. GUERRERO Y AV. GUERRERO DE LA CIUDAD DE TORREON, COAH	\$ -	\$ -	\$ -	\$ -	\$ -	\$ -	\$ -	\$ -	\$ -	\$ -	\$ -	\$ -	\$ -	\$ -	\$ -	\$ -	\$ -
001186 - SUMINISTRO Y COLOCACION DE 15" DE DIAMETRO EN AV. GUERRERO ENTRE AV. GUERRERO Y AV. GUERRERO DE LA CIUDAD DE TORREON, COAH	\$ -	\$ -	\$ -	\$ -	\$ -	\$ -	\$ -	\$ -	\$ -	\$ -	\$ -	\$ -	\$ -	\$ -	\$ -	\$ -	\$ -
001187 - SUMINISTRO Y COLOCACION DE 15" DE DIAMETRO EN AV. GUERRERO ENTRE AV. GUERRERO Y AV. GUERRERO DE LA CIUDAD DE TORREON, COAH	\$ -	\$ -	\$ -	\$ -	\$ -	\$ -	\$ -	\$ -	\$ -	\$ -	\$ -	\$ -	\$ -	\$ -	\$ -	\$ -	\$ -
001188 - SUMINISTRO Y COLOCACION DE 15" DE DIAMETRO EN AV. GUERRERO ENTRE AV. GUERRERO Y AV. GUERRERO DE LA CIUDAD DE TORREON, COAH	\$ -	\$ -	\$ -	\$ -	\$ -	\$ -	\$ -	\$ -	\$ -	\$ -	\$ -	\$ -	\$ -	\$ -	\$ -	\$ -	\$ -
001189 - SUMINISTRO Y COLOCACION DE 15" DE DIAMETRO EN AV. GUERRERO ENTRE AV. GUERRERO Y AV. GUERRERO DE LA CIUDAD DE TORREON, COAH	\$ -	\$ -	\$ -	\$ -	\$ -	\$ -	\$ -	\$ -	\$ -	\$ -	\$ -	\$ -	\$ -	\$ -	\$ -	\$ -	\$ -
001190 - SUMINISTRO Y COLOCACION DE 15" DE DIAMETRO EN AV. GUERRERO ENTRE AV. GUERRERO Y AV. GUERRERO DE LA CIUDAD DE TORREON, COAH	\$ -	\$ -	\$ -	\$ -	\$ -	\$ -	\$ -	\$ -	\$ -	\$ -	\$ -	\$ -	\$ -	\$ -	\$ -	\$ -	\$ -
001191 - SUMINISTRO Y COLOCACION DE 15" DE DIAMETRO EN AV. GUERRERO ENTRE AV. GUERRERO Y AV. GUERRERO DE LA CIUDAD DE TORREON, COAH	\$ -	\$ -	\$ -	\$ -	\$ -	\$ -	\$ -	\$ -	\$ -	\$ -	\$ -	\$ -	\$ -	\$ -	\$ -	\$ -	\$ -
001192 - SUMINISTRO Y COLOCACION DE 15" DE DIAMETRO EN AV. GUERRERO ENTRE AV. GUERRERO Y AV. GUERRERO DE LA CIUDAD DE TORREON, COAH	\$ -	\$ -	\$ -	\$ -	\$ -	\$ -	\$ -	\$ -	\$ -	\$ -	\$ -	\$ -	\$ -	\$ -	\$ -	\$ -	\$ -
001193 - SUMINISTRO Y COLOCACION DE 15" DE DIAMETRO EN AV. GUERRERO ENTRE AV. GUERRERO Y AV. GUERRERO DE LA CIUDAD DE TORREON, COAH	\$ -	\$ -	\$ -	\$ -	\$ -	\$ -	\$ -	\$ -	\$ -	\$ -	\$ -	\$ -	\$ -	\$ -	\$ -	\$ -	\$ -
001194 - SUMINISTRO Y COLOCACION DE 15" DE DIAMETRO EN AV. GUERRERO ENTRE AV. GUERRERO Y AV. GUERRERO DE LA CIUDAD DE TORREON, COAH	\$ -	\$ -	\$ -	\$ -	\$ -	\$ -	\$ -	\$ -	\$ -	\$ -	\$ -	\$ -	\$ -	\$ -	\$ -	\$ -	\$ -
001195 - SUMINISTRO Y COLOCACION DE 15" DE DIAMETRO EN AV. GUERRERO ENTRE AV. GUERRERO Y AV. GUERRERO DE LA CIUDAD DE TORREON, COAH	\$ -	\$ -	\$ -	\$ -	\$ -	\$ -	\$ -	\$ -	\$ -	\$ -	\$ -	\$ -	\$ -	\$ -	\$ -	\$ -	\$ -
001196 - SUMINISTRO Y COLOCACION DE 15" DE DIAMETRO EN AV. GUERRERO ENTRE AV. GUERRERO Y AV. GUERRERO DE LA CIUDAD DE TORREON, COAH	\$ -	\$ -	\$ -	\$ -	\$ -	\$ -	\$ -	\$ -	\$ -	\$ -	\$ -	\$ -	\$ -	\$ -	\$ -	\$ -	\$ -
001197 - SUMINISTRO Y COLOCACION DE 15" DE DIAMETRO EN AV. GUERRERO ENTRE AV. GUERRERO Y AV. GUERRERO DE LA CIUDAD DE TORREON, COAH	\$ -	\$ -	\$ -	\$ -	\$ -	\$ -	\$ -	\$ -	\$ -	\$ -	\$ -	\$ -	\$ -	\$ -	\$ -	\$ -	\$ -
001198 - SUMINISTRO Y COLOCACION DE 15" DE DIAMETRO EN AV. GUERRERO ENTRE AV. GUERRERO Y AV. GUERRERO DE LA CIUDAD DE TORREON, COAH	\$ -	\$ -	\$ -	\$ -	\$ -	\$ -	\$ -	\$ -	\$ -	\$ -	\$ -	\$ -	\$ -	\$ -	\$ -	\$ -	\$ -
001199 - SUMINISTRO Y COLOCACION DE 15" DE DIAMETRO EN AV. GUERRERO ENTRE AV. GUERRERO Y AV. GUERRERO DE LA CIUDAD DE TORREON, COAH	\$ -	\$ -	\$ -	\$ -	\$ -	\$ -	\$ -	\$ -	\$ -	\$ -	\$ -	\$ -	\$ -	\$ -	\$ -	\$ -	\$ -
001200 - SUMINISTRO Y COLOCACION DE 210.00 MTS DE TUBERIA PAVO DE 8" EN AV. GUERRERO ENTRE AV. GUERRERO Y AV. GUERRERO DE LA COL. 31 DE MAYO DE LA CIUDAD DE TORREON, COAH	\$ -	\$ -	\$ -	\$ -	\$ -	\$ -	\$ -	\$ -	\$ -	\$ -	\$ -	\$ -	\$ -	\$ -	\$ -	\$ -	\$ -
001203 - SUMINISTRO Y COLOCACION DE 210.00 MTS DE TUBERIA PAVO DE 8" EN AV. GUERRERO ENTRE AV. GUERRERO Y AV. GUERRERO DE LA COL. 31 DE MAYO DE LA CIUDAD DE TORREON, COAH	\$ -	\$ -	\$ -	\$ -	\$ -	\$ -	\$ -	\$ -	\$ -	\$ -	\$ -	\$ -	\$ -	\$ -	\$ -	\$ -	\$ -
001205 - SUMINISTRO Y COLOCACION DE 115.00 MTS DE LINEA DE ACANTARILLADO PAVO DE 8" DE DIAMETRO EN AV. CORREGIDORA ENTRE CARRILLO Y COMOPORT DE LA CIUDAD DE TORREON, COAH	\$ -	\$ -	\$ -	\$ -	\$ -	\$ -	\$ -	\$ -	\$ -	\$ -	\$ -	\$ -	\$ -	\$ -	\$ -	\$ -	\$ -
001206 - SUMINISTRO Y COLOCACION DE 115.00 MTS DE LINEA DE ACANTARILLADO PAVO DE 8" DE DIAMETRO EN AV. CORREGIDORA ENTRE CARRILLO Y COMOPORT DE LA CIUDAD DE TORREON, COAH	\$ -	\$ -	\$ -	\$ -	\$ -	\$ -	\$ -	\$ -	\$ -	\$ -	\$ -	\$ -	\$ -	\$ -	\$ -	\$ -	\$ -
001207 - SUMINISTRO Y COLOCACION DE 115.00 MTS DE LINEA DE ACANTARILLADO PAVO DE 8" DE DIAMETRO EN AV. CORREGIDORA ENTRE CARRILLO Y COMOPORT DE LA CIUDAD DE TORREON, COAH	\$ -	\$ -	\$ -	\$ -	\$ -	\$ -	\$ -	\$ -	\$ -	\$ -	\$ -	\$ -	\$ -	\$ -	\$ -	\$ -	\$ -
001208 - SUMINISTRO Y COLOCACION DE 115.00 MTS DE LINEA DE ACANTARILLADO PAVO DE 8" DE DIAMETRO EN AV. CORREGIDORA ENTRE CARRILLO Y COMOPORT DE LA CIUDAD DE TORREON, COAH	\$ -	\$ -	\$ -	\$ -	\$ -	\$ -	\$ -	\$ -	\$ -	\$ -	\$ -	\$ -	\$ -	\$ -	\$ -	\$ -	\$ -
001209 - SUMINISTRO Y COLOCACION DE 115.00 MTS DE LINEA DE ACANTARILLADO PAVO DE 8" DE DIAMETRO EN AV. CORREGIDORA ENTRE CARRILLO Y COMOPORT DE LA CIUDAD DE TORREON, COAH	\$ -	\$ -	\$ -	\$ -	\$ -	\$ -	\$ -	\$ -	\$ -	\$ -	\$ -	\$ -	\$ -	\$ -	\$ -	\$ -	\$ -
001210 - SUMINISTRO Y COLOCACION DE 115.00 MTS DE LINEA DE ACANTARILLADO PAVO DE 8" DE DIAMETRO EN AV. CORREGIDORA ENTRE CARRILLO Y COMOPORT DE LA CIUDAD DE TORREON, COAH	\$ -	\$ -	\$ -	\$ -	\$ -	\$ -	\$ -	\$ -	\$ -	\$ -	\$ -	\$ -	\$ -	\$ -	\$ -	\$ -	\$ -
001211 - SUMINISTRO Y COLOCACION DE 115.00 MTS DE LINEA DE ACANTARILLADO PAVO DE 8" DE DIAMETRO EN AV. CORREGIDORA ENTRE CARRILLO Y COMOPORT DE LA CIUDAD DE TORREON, COAH	\$ -	\$ -	\$ -	\$ -	\$ -	\$ -	\$ -	\$ -	\$ -	\$ -	\$ -	\$ -	\$ -	\$ -	\$ -	\$ -	\$ -
001212 - SUMINISTRO Y COLOCACION DE 115.00 MTS DE LINEA DE ACANTARILLADO PAVO DE 8" DE DIAMETRO EN AV. CORREGIDORA ENTRE CARRILLO Y COMOPORT DE LA CIUDAD DE TORREON, COAH	\$ -	\$ -	\$ -	\$ -	\$ -	\$ -	\$ -	\$ -	\$ -	\$ -	\$ -	\$ -	\$ -	\$ -	\$ -	\$ -	\$ -
001213 - SUMINISTRO Y COLOCACION DE 115.00 MTS DE LINEA DE ACANTARILLADO PAVO DE 8" DE DIAMETRO EN AV. CORREGIDORA ENTRE CARRILLO Y COMOPORT DE LA CIUDAD DE TORREON, COAH	\$ -	\$ -	\$ -	\$ -	\$ -	\$ -	\$ -	\$ -	\$ -	\$ -	\$ -	\$ -	\$ -	\$ -	\$ -	\$ -	\$ -
001214 - SUMINISTRO Y COLOCACION DE 115.00 MTS DE LINEA DE ACANTARILLADO PAVO DE 8" DE DIAMETRO EN AV. CORREGIDORA ENTRE CARRILLO Y COMOPORT DE LA CIUDAD DE TORREON, COAH	\$ -	\$ -	\$ -	\$ -	\$ -	\$ -	\$ -	\$ -	\$ -	\$ -	\$ -	\$ -	\$ -	\$ -	\$ -	\$ -	\$ -
001215 - SUMINISTRO Y COLOCACION DE 115.00 MTS DE LINEA DE ACANTARILLADO PAVO DE 8" DE DIAMETRO EN AV. CORREGIDORA ENTRE CARRILLO Y COMOPORT DE LA CIUDAD DE TORREON, COAH	\$ -	\$ -	\$ -	\$ -	\$ -	\$ -	\$ -	\$ -	\$ -	\$ -	\$ -	\$ -	\$ -	\$ -	\$ -	\$ -	\$ -
001216 - SUMINISTRO Y COLOCACION DE 115.00 MTS DE LINEA DE ACANTARILLADO PAVO DE 8" DE DIAMETRO EN AV. CORREGIDORA ENTRE CARRILLO Y COMOPORT DE LA CIUDAD DE TORREON, COAH	\$ -	\$ -	\$ -	\$ -	\$ -	\$ -	\$ -	\$ -	\$ -	\$ -	\$ -	\$ -	\$ -	\$ -	\$ -	\$ -	\$ -
001217 - SUMINISTRO Y COLOCACION DE 115.00 MTS DE LINEA DE ACANTARILLADO PAVO DE 8" DE DIAMETRO EN AV. CORREGIDORA ENTRE CARRILLO Y COMOPORT DE LA CIUDAD DE TORREON, COAH	\$ -	\$ -	\$ -	\$ -	\$ -	\$ -	\$ -	\$ -	\$ -	\$ -	\$ -	\$ -	\$ -	\$ -	\$ -	\$ -	\$ -
001218 - SUMINISTRO Y COLOCACION DE 115.00 MTS DE LINEA DE ACANTARILLADO PAVO DE 8" DE DIAMETRO EN AV. CORREGIDORA ENTRE CARRILLO Y COMOPORT DE LA CIUDAD DE TORREON, COAH	\$ -	\$ -	\$ -	\$ -	\$ -	\$ -	\$ -	\$ -	\$ -	\$ -	\$ -	\$ -	\$ -	\$ -	\$ -	\$ -	\$ -
001219 - SUMINISTRO Y COLOCACION DE 115.00 MTS DE LINEA DE ACANTARILLADO PAVO DE 8" DE DIAMETRO EN AV. CORREGIDORA ENTRE CARRILLO Y COMOPORT DE LA CIUDAD DE TORREON, COAH	\$ -	\$ -	\$ -	\$ -	\$ -	\$ -	\$ -	\$ -	\$ -	\$ -	\$ -	\$ -	\$ -	\$ -	\$ -	\$ -	\$ -
001220 - SUMINISTRO Y COLOCACION DE 115.00 MTS DE LINEA DE ACANTARILLADO PAVO DE 8" DE DIAMETRO EN AV. CORREGIDORA ENTRE CARRILLO Y COMOPORT DE LA CIUDAD DE TORREON, COAH	\$ -	\$ -	\$ -	\$ -	\$ -	\$ -	\$ -	\$ -	\$ -	\$ -	\$ -	\$ -	\$ -	\$ -	\$ -	\$ -	\$ -
001221 - SUMINISTRO Y COLOCACION DE 115.00 MTS DE LINEA DE ACANTARILLADO PAVO DE 8" DE DIAMETRO EN AV. CORREGIDORA ENTRE CARRILLO Y COMOPORT DE LA CIUDAD DE TORREON, COAH	\$ -	\$ -	\$ -	\$ -	\$ -	\$ -	\$ -	\$ -	\$ -	\$ -	\$ -	\$ -	\$ -	\$ -	\$ -	\$ -	\$ -
001222 - SUMINISTRO Y COLOCACION DE 115.00 MTS DE LINEA DE ACANTARILLADO PAVO DE 8" DE DIAMETRO EN AV. CORREGIDORA ENTRE CARRILLO Y COMOPORT DE LA CIUDAD DE TORREON, COAH	\$ -	\$ -	\$ -	\$ -	\$ -	\$ -	\$ -	\$ -	\$ -	\$ -	\$ -	\$ -	\$ -	\$ -	\$ -	\$ -	\$ -
001223 - SUMINISTRO Y COLOCACION DE 115.00 MTS DE LINEA DE ACANTARILLADO PAVO DE 8" DE DIAMETRO EN AV. CORREGIDORA ENTRE CARRILLO Y COMOPORT DE LA CIUDAD DE TORREON, COAH	\$ -	\$ -	\$ -	\$ -	\$ -	\$ -	\$ -	\$ -	\$ -	\$ -	\$ -	\$ -	\$ -	\$ -	\$ -	\$ -	\$ -
001224 - SUMINISTRO Y COLOCACION DE 115.00 MTS DE LINEA DE ACANTARILLADO PAVO DE 8" DE DIAMETRO EN AV. CORREGIDORA ENTRE CARRILLO Y COMOPORT DE LA CIUDAD DE TORREON, COAH	\$ -	\$ -	\$ -	\$ -	\$ -	\$ -	\$ -	\$ -	\$ -	\$ -	\$ -	\$ -	\$ -	\$ -	\$ -	\$ -	\$ -
001225 - SUMINISTRO Y COLOCACION DE 115.00 MTS DE LINEA DE ACANTARILLADO PAVO DE 8" DE DIAMETRO EN AV. CORREGIDORA ENTRE CARRILLO Y COMOPORT DE LA CIUDAD DE TORREON, COAH	\$ -	\$ -	\$ -	\$ -	\$ -	\$ -	\$ -	\$ -	\$ -	\$ -	\$ -	\$ -	\$ -	\$ -	\$ -	\$ -	\$ -
001226 - SUMINISTRO Y COLOCACION DE 115.00 MTS DE LINEA DE ACANTARILLADO PAVO DE 8" DE DIAMETRO EN AV. CORREGIDORA ENTRE CARRILLO Y COMOPORT DE LA CIUDAD DE TORREON, COAH	\$ -	\$ -	\$ -	\$ -	\$ -	\$ -	\$ -	\$ -	\$ -	\$ -	\$ -	\$ -	\$ -	\$ -	\$ -	\$ -	\$ -
001227 - SUMINISTRO Y COLOCACION DE 115.																	



III.- INFORMACION PROGRAMATICA

- c) LA RELACION DE SUS PROGRAMAS PRESUPUESTARIOS CON SUS RESPECTIVOS INDICADORES PARA RESULTADOS. *(metodología de marco lógico):*



Programa Operativo Anual 2025



EJE: COMPETITIVIDAD Y FORTALEZA ECONOMICA
OBJETIVO GENERAL: DISPONIBILIDAD Y GESTIÓN EFICIENTE DEL AGUA Y SANEAMIENTO
ESTRATEGIA: FUNCIONAMIENTO DEL ORGANISMO OPERADOR
 Período: Enero a Diciembre a 2025

CAPÍTULO 1000 SERVICIOS PERSONALES
 Nombre del programa:
 Descripción del programa:
 Agrupa las remuneraciones del personal al servicio de nuestro organismo operador de aguas, tales como: sueldos, salarios, dietas, honorarios asimilables al salario, prestaciones y gastos de seguridad social, obligaciones laborales y otras prestaciones derivadas de una relación laboral; pudiendo ser de carácter permanente o transitorio. Sueldos base al personal permanente. Honorarios asimilables a salarios. Sueldo base al personal eventual. Primas por años de servicios efectivos prestados. Primas de vacaciones, dominical y gratificación de fin de año. Horas extraordinarias. Compensaciones. Aportaciones de seguridad social. Aportaciones a fondo de vivienda. Aportaciones al sistema para el retiro. Cuotas para el fondo de ahorro y fondo de trabajo. Indemnizaciones. Prestaciones contractuales. Otras prestaciones sociales y económicas. Estímulos.

SISTEMA MUNICIPAL DE AGUAS Y SANEAMIENTO DE TORREÓN COAHUILA. GERENCIA DE ADMINISTRACIÓN
 GERENCIA DE ADMINISTRACIÓN Y COORDINACIÓN DE RECURSOS HUMANOS
 Inversión (para nóminas) **\$343,718,540.52** Importe en total del costo del Sub-Componente: **\$343,718,540.52**

FIN: DISPONIBILIDAD Y GESTIÓN EFICIENTE DEL AGUA.

PROPÓSITO: ASEGURAR A LA POBLACIÓN EL SUMINISTRO DEL AGUA POTABLE EN CALIDAD Y CANTIDAD Y UNA ADECUADA COBERTURA DE LOSS SERVICIOS DE DRENAJE, MANEJO, TRATAMIENTO Y DISPOSICIÓN DE AGUAS RESIDUALES.

LÍNEA DE ACCIÓN: Implementar los ajustes operativos necesarios para disminuir al mínimo las erogaciones por concepto de servicios personales derivados de la operación habitual del organismo operador de agua.

INDICADOR	Formula de Cálculo	Unidad de Medida	INDICADORES Y METAS ASOCIADOS CON EL PROPÓSITO		Primer Trimestre	Segundo Trimestre	Tercer Trimestre	Cuarto Trimestre	TOTAL
			Variables	Meta anual					
AVANCE DE NÓMINAS	AVANCE / TOTAL DE NÓMINAS	ENTREGABLES FÍSICOS	Población total	720,848	25%	25%	25%	25%	100%
			Población impactada	720,848	33%	34%	37%	37%	141%
			Presupuestado	\$85,929,635.13	\$85,929,635.13	\$85,929,635.13	\$85,929,635.13	\$343,718,540.52	
			Ejercido	\$111,969,406.60	\$117,637,423.48	\$128,701,762.09	\$126,076,915.85	\$484,385,508.02	

RELACIÓN DE ACTIVIDADES

PRIORIDAD	NOMBRE DE LA OBRA	ESTIMACIÓN DE RECURSOS PARA LA INVERSIÓN TOTAL	TIPO DE ACCIONES	HABITANTES BENEFICIADOS
1	REMUNERACIONES AL PERSONAL DE CARÁCTER PERMANENTE	\$156,618,988.02	MEJORAMIENTO AGUA POTABLE	730,002
2	REMUNERACIONES AL PERSONAL DE CARÁCTER TRANSITORIO	\$14,145,807.12	MEJORAMIENTO AGUA POTABLE	730,002
3	REMUNERACIONES ADICIONALES Y ESPECIALES	\$72,053,158.70	MEJORAMIENTO AGUA POTABLE	730,002
4	SEGURIDAD SOCIAL	\$50,889,843.02	MEJORAMIENTO AGUA POTABLE	730,002
5	OTRAS PRESTACIONES SOCIALES Y ECONÓMICAS	\$46,615,374.41	MEJORAMIENTO AGUA POTABLE	730,002
6	PAGO DE ESTÍMULOS A SERVIDORES PÚBLICOS	\$3,395,369.25	MEJORAMIENTO AGUA POTABLE	730,002
TOTAL		\$343,718,540.52		

C.P. JESUS AMORÓS PÉREZ SILVA
 GERENTE DE FINANZAS

C.P. ANA LUCIA RAMÍREZ CUESTA
 CONTRALOR INTERNO

ING. ROBERTO ESCALANTE GONZÁLEZ
 GERENTE GENERAL

DETALLE CAPÍTULO 1000 SERVICIOS PERSONALES

1	REMUNERACIONES AL PERSONAL DE CARÁCTER PERMANENTE	\$156,618,988.02	PROGRAMACIÓN/ PRESUPUESTO	Primer Trimestre	Segundo Trimestre	Tercer Trimestre	Cuarto Trimestre	TOTAL
SUBCTA	1100		Programado	25%	25%	25%	25%	100%
	RESPONSABLE		Realizado	31%	34%	38%	35%	138%
	C.P. AXEL FABIAN HERNÁNDEZ GARCÍA		Presupuestado	\$39,154,747.01	\$39,154,747.01	\$39,154,747.01	\$39,154,747.01	\$156,618,988.02
	GERENTE DE ADMINISTRACIÓN		Ejercido	\$47,962,069.92	\$53,914,268.52	\$59,065,330.27	\$55,307,535.67	\$216,249,204.38
2	REMUNERACIONES AL PERSONAL DE CARÁCTER TRANSITORIO	\$14,145,807.12	PROGRAMACIÓN/ PRESUPUESTO	Primer Trimestre	Segundo Trimestre	Tercer Trimestre	Cuarto Trimestre	TOTAL
SUBCTA	1200		Programado	25%	25%	25%	25%	100%
	RESPONSABLE		Realizado	35%	36%	45%	53%	169%
	C.P. AXEL FABIAN HERNÁNDEZ GARCÍA		Presupuestado	\$3,536,451.78	\$3,536,451.78	\$3,536,451.78	\$3,536,451.78	\$14,145,807.12
	GERENTE DE ADMINISTRACIÓN		Ejercido	\$5,011,633.14	\$5,058,963.47	\$6,398,993.56	\$7,450,198.83	\$23,919,789.00
3	REMUNERACIONES ADICIONALES Y ESPECIALES	\$72,053,158.70	PROGRAMACIÓN/ PRESUPUESTO	Primer Trimestre	Segundo Trimestre	Tercer Trimestre	Cuarto Trimestre	TOTAL
SUBCTA	1300		Programado	25%	25%	25%	25%	100%
	RESPONSABLE		Realizado	33%	27%	32%	30%	122%
	C.P. AXEL FABIAN HERNÁNDEZ GARCÍA		Presupuestado	\$18,013,289.68	\$18,013,289.68	\$18,013,289.68	\$18,013,289.68	\$72,053,158.70
	GERENTE DE ADMINISTRACIÓN		Ejercido	\$23,496,250.41	\$19,676,393.95	\$23,077,743.53	\$21,711,224.68	\$87,961,612.57
4	SEGURIDAD SOCIAL	\$50,889,843.02	PROGRAMACIÓN/ PRESUPUESTO	Primer Trimestre	Segundo Trimestre	Tercer Trimestre	Cuarto Trimestre	TOTAL
SUBCTA	1400		Programado	25%	25%	25%	25%	100%
	RESPONSABLE		Realizado	38%	45%	42%	46%	172%
	C.P. AXEL FABIAN HERNÁNDEZ GARCÍA		Presupuestado	\$12,722,460.76	\$12,722,460.76	\$12,722,460.76	\$12,722,460.76	\$50,889,843.02
	GERENTE DE ADMINISTRACIÓN		Ejercido	\$19,473,896.35	\$22,983,896.35	\$21,454,319.30	\$23,414,617.07	\$87,326,729.07
5	OTRAS PRESTACIONES SOCIALES Y ECONÓMICAS	\$46,615,374.41	PROGRAMACIÓN/ PRESUPUESTO	Primer Trimestre	Segundo Trimestre	Tercer Trimestre	Cuarto Trimestre	TOTAL
SUBCTA	1500		Programado	25%	25%	25%	25%	100%
	RESPONSABLE		Realizado	32%	32%	38%	34%	136%
	C.P. AXEL FABIAN HERNÁNDEZ GARCÍA		Presupuestado	\$11,653,843.60	\$11,653,843.60	\$11,653,843.60	\$11,653,843.60	\$46,615,374.41
	GERENTE DE ADMINISTRACIÓN		Ejercido	\$14,897,522.67	\$14,875,867.08	\$17,577,341.32	\$15,897,855.32	\$63,248,586.39
6	PAGO DE ESTÍMULOS A SERVIDORES PÚBLICOS	\$3,395,369.25	PROGRAMACIÓN/ PRESUPUESTO	Primer Trimestre	Segundo Trimestre	Tercer Trimestre	Cuarto Trimestre	TOTAL
SUBCTA	1700		Programado	25%	25%	25%	25%	100%
	RESPONSABLE		Realizado	33%	33%	33%	68%	167%
	C.P. AXEL FABIAN HERNÁNDEZ GARCÍA		Presupuestado	\$848,842.31	\$848,842.31	\$848,842.31	\$848,842.31	\$3,395,369.25
	GERENTE DE ADMINISTRACIÓN		Ejercido	\$1,128,034.11	\$1,128,034.11	\$1,128,034.11	\$2,295,484.28	\$5,679,586.61
TOTAL		\$343,718,540.52	PROGRAMACIÓN/ PRESUPUESTO	Primer Trimestre	Segundo Trimestre	Tercer Trimestre	Cuarto Trimestre	TOTAL
			Programado	25%	25%	25%	25%	100%
			Realizado	33%	34%	37%	37%	141%
			Presupuestado	\$85,929,635.13	\$85,929,635.13	\$85,929,635.13	\$85,929,635.13	\$343,718,540.52
			Ejercido	\$111,965,406.60	\$117,637,423.48	\$128,701,762.09	\$126,076,915.85	\$484,385,508.02

C.P. JESÚS ANDRÉS PÉREZ SILVA
GERENTE DE FINANZAS

C.P. ANA LUCÍA RAMÍREZ CUESTA
CONTRALOR INTERNO

ING. ROBERTO ESCALANTE GONZÁLEZ
GERENTE GENERAL



Programa Operativo Anual 2025

EJE: COMPETITIVIDAD Y FORTALEZA ECONOMICA

OBJETIVO GENERAL: DISPONIBILIDAD Y GESTIÓN EFICIENTE DEL AGUA Y SANEAMIENTO

ESTRATEGIA: FUNCIONAMIENTO DEL ORGANISMO OPERADOR

Periodo: Enero a Diciembre 2025

CAPITULO 2000 MATERIALES Y SUMINISTROS

Agrupar las asignaciones destinadas a la adquisición de toda clase de insumos y suministros requeridos para la prestación de bienes y servicios y para el desempeño de las actividades administrativas. Materiales, útiles y equipos menores de oficina. Materiales y útiles de impresión y reproducción. Materiales, útiles y equipos menores de tecnologías de la información y comunicaciones. Material de limpieza. Productos alimenticios para personas. Utensilios para el servicio de alimentación. Mercancías adquiridas para su comercialización. Material eléctrico y electrónico. Otros materiales y artículos de construcción y reparación. Productos químicos básicos. Medicinas y productos farmacéuticos. Materiales, accesorios y suministros médicos. Materiales, accesorios y suministros de laboratorio. Fibras sintéticas, hules, plásticos y derivados. Otros productos químicos. Combustibles, lubricantes y aditivos. Vestuario y uniformes. Prendas de seguridad y protección personal. Artículos deportivos. Prendas de protección para seguridad pública y nacional. Herramientas menores. Refacciones y accesorios menores de edificios. Refacciones y accesorios menores de equipo de cómputo y tecnologías de la información. Refacciones y accesorios menores de equipo de transporte. Refacciones y accesorios menores de otros bienes muebles.

SISTEMA MUNICIPAL DE AGUAS Y SANEAMIENTO DE TORREÓN COAHUILA. GERENCIA DE ADMINISTRACIÓN
EMPRESAS CONTRATADAS A TRAVÉS DE LICITACIÓN PÚBLICA

Inversión (para materiales) **\$58,410,009.67** Importe en total del costo del Sub-Componente: **\$58,410,009.67**

FIN: DISPONIBILIDAD Y GESTIÓN EFICIENTE DEL AGUA.

PROPOSITO: ASEGURAR A LA POBLACION EL SUMINISTRO DEL AGUA POTABLE EN CALIDAD Y CANTIDAD Y UNA ADECUADA COBERTURA DE LOSS ERVICIOS DE DRENAJE, MANEJO, TRATAMIENTO Y DISPOSICIÓN DE AGUAS RESIDUALES.

LINEA DE ACCIÓN 1: Efectuar todas las adquisiciones y contratación de servicios en apego al marco jurídico, privilegiando las mejores condiciones de calidad, servicio y precio que redunden en una mayor eficiencia en el ejercicio de los recursos del organismo operador de agua.

LINEA DE ACCIÓN 2: Implementar los ajustes operativos necesarios para disminuir al mínimo las erogaciones por concepto de materiales derivados de la operación habitual del organismo operador de agua.

INDICADORES Y METAS ASOCIADOS CON EL PROPOSITO

INDICADOR	Formula de Cálculo	Unidad de Medida	Variables		Meta anual	Primer Trimestre	Segundo Trimestre	Tercer Trimestre	Cuarto Trimestre	TOTAL
			Población total	Población impactada						
AVANCE DE ENTREGAS ADQUISICIONES		ENTREGABLES FÍSICOS	Programado	25%	720,848	25%	25%	25%	25%	100%
			Realizado	8%	720,848	31%	22%	18%	79%	
			Presupuestado	22%		\$14,602,502.42	\$14,602,502.42	\$14,602,502.42	\$14,602,502.42	\$14,602,502.42
			Ejercido			\$4,941,130.72	\$17,838,037.98	\$12,582,894.54	\$10,630,761.52	\$45,992,824.76

RELACION DE ACTIVIDADES

PRIORIDAD	NOMBRE DE LA OBRA	ESTIMACIÓN DE RECURSOS PARA LA INVERSIÓN TOTAL	TIPO DE ACCIONES	HABITANTES BENEFICIADOS
1	MATERIALES DE ADMINISTRACIÓN, EMISIÓN DE DOCUMENTOS Y ARTÍCULOS OFICIALES	\$4,227,416.89	MEJORAMIENTO AGUA POTABLE	720,848
2	ALIMENTOS Y UTENSILIOS	\$134,044.47	MEJORAMIENTO AGUA POTABLE	720,848
3	MATERIAS PRIMAS Y MATERIALES DE PRODUCCIÓN Y COMERCIALIZACIÓN	\$0.00	MEJORAMIENTO AGUA POTABLE	720,848
4	MATERIALES Y ARTÍCULOS DE CONSTRUCCIÓN Y DE REPARACIÓN	\$18,296,393.45	MEJORAMIENTO AGUA POTABLE	720,848
5	PRODUCTOS QUÍMICOS, FARMACÉUTICOS Y DE LABORATORIO	\$11,628,429.21	MEJORAMIENTO AGUA POTABLE	730,002
6	COMBUSTIBLES, LUBRICANTES Y ADITIVOS	\$19,304,622.77	MEJORAMIENTO AGUA POTABLE	730,002
7	VESTUARIOS, BLANCOS, PRENDAS DE PROTECCIÓN Y ARTÍCULOS DEPORTIVOS	\$3,532,305.02	MEJORAMIENTO AGUA POTABLE	730,002
8	MATERIALES Y SUMINISTROS PARA SEGURIDAD	\$0.00	MEJORAMIENTO AGUA POTABLE	730,002
9	HERRAMIENTAS, REFACCIONES Y ACCESORIOS MENORES	\$1,286,827.86	MEJORAMIENTO AGUA POTABLE	730,002
	TOTAL	\$58,410,009.67		

ING. JESÚS ANDRÉS PÉREZ SILVA
GERENTE DE FINANZAS

C.P. ANA LUCÍA RAMÍREZ CUESTA
CONTRALOR INTERNO

ING. ROBERTO ESCALANTE GONZÁLEZ
GERENTE GENERAL



Programa Operativo Anual 2025

EJE: COMPETITIVIDAD Y FORTALEZA ECONÓMICA

OBJETIVO GENERAL: DISPONIBILIDAD Y GESTIÓN EFICIENTE DEL AGUA Y SANEAMIENTO

ESTRATEGIA: ATENCIÓN A LOS USUARIOS

Periodo: Enero a Diciembre 2025

CAPÍTULO 3000 SERVICIOS GENERALES

Nombre del programa	Asignaciones destinadas a cubrir erogaciones por concepto de servicios básicos necesarios para el funcionamiento del sistema. Comprende servicios tales como: postal, telefónico, teleférico, teléfono, energía eléctrica, agua, transporte de agua, radiocomunicaciones, internet, energía eléctrica, Gas, Telefonía tradicional, Telefonía celular, Servicios de telecomunicaciones y satélites. Servicios de acceso a Internet, redes y auditoría y relacionados. Servicios de consultoría administrativa, proceso, técnica y tecnologías de la información. Arrendamiento de maquinaria, equipos y herramientas. Arrendamiento financiero. Servicios legales, de contabilidad, vigilancia. Servicios profesionales, científicos y técnicos integrales. Servicios financieros y bancarios. Servicios de recaudación, traslado y custodia de valores. Seguro de bienes patrimoniales. Conservación y mantenimiento de inmuebles. Instalación, reparación y mantenimiento de mobiliario y equipo de administración. Instalación, reparación y mantenimiento de equipo de cómputo y tecnología de la información. Instalación, reparación y mantenimiento de equipo e instrumental de laboratorio. Reparación y mantenimiento de equipo de transporte. Instalación, reparación y mantenimiento de maquinaria, otros equipos y herramienta. Servicios de limpieza y manejo de desechos. Servicios de jardinería y fumigación. Difusión por radio, televisión y otros medios de mensajes sobre programas y actividades gubernamentales. Viajes en el país. Gastos de orden social y cultural. Impuesto y derechos. Penas, multas, accesores y actualizaciones. Otro gastos por responsabilidades. Impuesto sobre nóminas y otros que deriven de una relación laboral.	
Unidad responsable	SISTEMA MUNICIPAL DE AGUAS Y SANEAMIENTO DE TORREÓN COAHUILA, GERENCIA DE ADMINISTRACIÓN, GERENCIA DE FINANZAS, GERENCIA DE SISTEMAS, JEFATURA JURÍDICA, COMUNICACIÓN SOCIAL	
Dependencias o unidades participantes (Si aplica)	EMPRESAS CONTRATADAS A TRAVÉS DE LICITACIÓN PÚBLICA	
Inversión (para mantenimientos)	\$345,233,114.67	Importe en total del costo del Sub-Componente \$345,233,114.67

FIN:	CONTRIBUIR A LA CALIDAD DE VIDA MEDIANTE UNA OPORTUNA Y SUFICIENTE DOTACIÓN EN EL SUMINISTRO DE AGUA DE CALIDAD A LA CIUDAD DE TORREÓN.	
PROPOSITO:	SUMINISTRAR EFICIENTEMENTE CON OPORTUNIDAD Y ABUNDANCIA CON AGUA DE CALIDAD A LA CIUDAD DE TORREÓN	
LÍNEA DE ACCIÓN 1:	Capacitar al personal del organismo operador del agua para que desempeñe su labor de una forma más eficiente y con la semestabilidad necesaria para brindar el servicio con la calidad y la calidez de trato que los usuarios merecen	
LÍNEA DE ACCIÓN 2:	Ampliar los horarios de atención del Call Center.	
LÍNEA DE ACCIÓN 3:	Diseñar, crear y promover diferentes modalidades de atención a los usuarios mediante la instalación de cajeros automáticos y aplicaciones digitales que faciliten la accesibilidad de los usuarios para realizar pagos, solicitar aclaraciones y reportar incidencias para su atención.	
LÍNEA DE ACCIÓN 4:	Poner en marcha módulos móviles para acercar los servicios del organismo operador de agua a los sectores más alejados de los centros de atención fijo.	
LÍNEA DE ACCIÓN 5:	Promover la retroalimentación del servicio prestado en los módulos móviles y efectuar acciones inmediatas ante las incidencias detectadas.	
LÍNEA DE ACCIÓN 6:	Implementar programas de regularización de adeudos que faciliten a los usuarios ponerse al corriente en los pagos, y, a su vez, permitan depurar las cuentas morosas con que cuenta el organismo operador de agua.	
LÍNEA DE ACCIÓN 7:	Realizar los mantenimientos preventivos necesarios a máquinas, equipos y vehículos para alargar su vida útil, evitando así un gasto mayor por reparaciones correctivas.	

RELACION DE ACTIVIDADES

INDICADOR	Formula de Cálculo	Unidad de Medida	Variables	Meta anual	Primer Trimestre	Segundo Trimestre	Tercer Trimestre	Cuarto Trimestre	TOTAL
AVANCE / TOTAL DE SERVICIOS		ENTREGABLES FÍSICOS	Población total Población impactada	720,848	25% 37%	25% 30%	25% 27%	25% 3%	100% 103%
				720,848	\$86,308,278.67	\$86,308,278.67	\$86,308,278.67	\$86,308,278.67	\$345,233,114.67
					\$127,315,798.11	\$125,308,896.59	\$92,129,473.46	\$10,402,941.84	\$355,177,080.02

PRORIDAD	NOMBRE DE LA OBRA	ESTIMACION DE RECURSOS PARA LA INVERSION TOTAL	TIPO DE ACCIONES	HABITANTES BENEFICIADOS
1	SERVICIOS BÁSICOS	\$191,009,554.34	MEJORAMIENTO AGUA POTABLE	730,002
2	SERVICIOS DE ARRENDAMIENTO	\$2,763,887.93	MEJORAMIENTO AGUA POTABLE	730,002
3	SERVICIOS PROFESIONALES, CIENTÍFICOS, TÉCNICOS Y OTROS SERVICIOS	\$11,559,935.96	MEJORAMIENTO AGUA POTABLE	730,002
4	SERVICIOS FINANCIEROS, BANCARIOS Y COMERCIALES	\$2,794,922.13	MEJORAMIENTO AGUA POTABLE	730,002
5	SERVICIOS DE INSTALACIÓN, REPARACIÓN, MANTENIMIENTO Y CONSERVACIÓN	\$113,599,596.51	MEJORAMIENTO AGUA POTABLE	730,002
6	SERVICIOS DE COMUNICACIÓN SOCIAL Y PUBLICIDAD	\$1,114,695.81	MEJORAMIENTO AGUA POTABLE	730,002
7	SERVICIO DE TRASLADO Y VIÁTICOS	\$109,732.00	MEJORAMIENTO AGUA POTABLE	730,002
8	SERVICIOS OFICIALES	\$5,877.66	MEJORAMIENTO AGUA POTABLE	730,002
9	OTROS SERVICIOS GENERALES	\$39,846,402.33	MEJORAMIENTO AGUA POTABLE	730,002
	TOTAL	\$345,233,114.67		

ING. ROBERTO ESCALANTE GONZÁLEZ
GERENTE GENERAL

C. P. ANA LUCÍA RAMÍREZ ORESTA
CONTRALOR INTERNO

C. JESÚS GARCÍA PÉREZ SILVA
GERENTE DE FINANZAS



Programa Operativo Anual 2025



EJE: COMPETITIVIDAD Y FORTALEZA ECONÓMICA

OBJETIVO GENERAL: DISPONIBILIDAD Y GESTIÓN EFICIENTE DEL AGUA Y SANEAMIENTO

ESTRATEGIA: FUNCIONAMIENTO DEL ORGANISMO OPERADOR

Periodo: Enero a Diciembre 2025

Nombre del programa:

CAPITULO 4000 TRANSFERENCIAS, ASIGNACIONES, SUBSIDIOS Y OTRAS AYUDAS

Descripción del programa:

Asignaciones destinadas en forma directa o indirecta a los sectores público, privado y externo, organismos y empresas paraestatales y apoyos como parte de la política económica y social, de acuerdo con las estrategias y prioridades de desarrollo para el sostenimiento y desempeño de las actividades. Subsidios y subvenciones. Ayudas Sociales a Personas. Ayudas Sociales a Instituciones sin Fines de Lucro. Jubilaciones.

Unidad responsable:

SISTEMA MUNICIPAL DE AGUAS Y SANEAMIENTO DE TORREÓN COAHUILA. GERENTE DE ADMINISTRACIÓN

Dependencias o unidades participantes (Si aplica)

SINDICATOS CM Y UNE, JUBILADOS Y ADULTOS MAYORES

Inversión (para apoyos)

\$87,531,201.62

Importe en total del costo del Sub-Componente:

\$87,531,201.62

FIN:

CONTRIBUIR A LA CALIDAD DE VIDA MEDIANTE UNA OPORTUNA Y SUFICIENTE DOTACIÓN EN EL SUMINISTRO DE AGUA DE CALIDAD A LA CIUDAD DE TORREÓN.

PROPÓSITO:

SUMINISTRAR EFICIENTEMENTE CON OPORTUNIDAD Y ABUNDANCIA CON AGUA DE CALIDAD A LA CIUDAD DE TORREÓN

LÍNEA DE ACCIÓN:

ATENDER A LA NORMATIVIDAD Y ORDENAMIENTOS APLICABLES DESTINADOS AL CUMPLIMIENTO DE PROGRAMAS, ACCIONES Y ATRIBUCIONES DEL SISTEMA AL APOYO DE ADULTOS MAYORES, APOYOS SINDICALES Y JUBILACIONES.

INDICADORES Y METAS ASOCIADOS CON EL PROPOSITO

INDICADOR	Formula de Cálculo	Unidad de Medida	Variables	Meta anual	ESTIMACIÓN DE RECURSOS PARA LA INVERSIÓN TOTAL				HABITANTES BENEFICIADOS
					Primer Trimestre	Segundo Trimestre	Tercer Trimestre	Cuarto Trimestre	
AVANCE DE APOYOS	AVANCE / TOTAL DE APOYOS	ENTREGABLES FÍSICOS	Población total	9,860	25%	25%	25%	25%	100%
			Población impactada	9,860	25%	29%	30%	39%	122%
					\$21,882,800.41	\$21,882,800.41	\$21,882,800.41	\$21,882,800.41	\$87,531,201.62
					\$21,489,521.68	\$25,060,245.42	\$26,409,252.41	\$34,185,862.79	\$107,144,882.30

RELACION DE ACTIVIDADES

PRIORIDAD	NOMBRE DE LA OBRA	ESTIMACIÓN DE RECURSOS PARA LA INVERSIÓN TOTAL	TIPO DE ACCIONES	HABITANTES BENEFICIADOS
1	SUBSIDIOS Y SUBVENCIONES	\$17,723,809.68	MEJORAMIENTO AGUA POTABLE	9,000
2	AYUDAS SOCIALES	\$6,829,516.30	MEJORAMIENTO AGUA POTABLE	650
3	PENSIONES Y JUBILACIONES	\$62,977,875.64	MEJORAMIENTO AGUA POTABLE	210
	TOTAL	\$87,531,201.62		9,860

C.P. JESÚS ANDRÉS PÉREZ SILVA
GERENTE DE FINANZAS

C.P. ANA LUCIA RAMÍREZ CUESTA
CONTRALOR INTERNO

ING. ROBERTO ESCALANTE GONZÁLEZ
GERENTE GENERAL

EJE: COMPETITIVIDAD Y FORTALEZA ECONÓMICA

OBJETIVO GENERAL: DISPONIBILIDAD Y GESTIÓN EFICIENTE DEL AGUA Y SANEAMIENTO

ESTRATEGIA: FUNCIONAMIENTO DEL ORGANISMO OPERADOR

Periodo: Enero a Diciembre 2025

CAPITULO 5000 BIENES MUEBLES, INMUEBLES E INTANGIBLES

Nombre del programa: **AGrupa las asignaciones destinadas a la adquisición de toda clase de bienes muebles, inmuebles e intangibles, requeridos en el desempeño de las actividades del sistema. Muebles de Oficina y Estantería. Equipo de Cómputo y de Tecnologías de la Información. Equipo de Laboratorio. Vehículos y Equipo Terrestre. Sistemas de Aire Acondicionado, Calefacción y de Refrigeración Industrial y Comercial. Equipo de Comunicación y Telecomunicación. Equipos de Generación Eléctrica, Aparatos y Accesorios Eléctricos, Herramientas y Máquinas-Herramienta. Software.**

SISTEMA MUNICIPAL DE AGUAS Y SANEAMIENTO DE TORREÓN COAHUILA. GERENCIA DE ADMINISTRACIÓN

Dependencias o unidades participantes (Si aplica)

Inversión (para proyectos) **\$9,090,174.85** Importe en total del costo del Sub-Componente: **\$9,090,174.85**

FIN: CONTRIBUIR A LA CALIDAD DE VIDA MEDIANTE UNA OPORTUNA Y SUFICIENTE DOTACIÓN EN EL SUMINISTRO DE AGUA DE CALIDAD A LA CIUDAD DE TORREÓN.

PROPOSITO: SUMINISTRAR EFICIENTEMENTE CON OPORTUNIDAD Y ABUNDANCIA CON AGUA DE CALIDAD A LA CIUDAD DE TORREÓN

LÍNEA DE ACCIÓN: Efectuar todas las adquisiciones y contratación de servicios en apego al marco jurídico, privilegiando las mejores condiciones de calidad, servicio y precio que redunden en una mayor eficiencia en el ejercicio de los recursos del organismo operador de agua.

INDICADOR	Formula de Cálculo	Unidad de Medida	INDICADORES Y METAS ASOCIADOS CON EL PROPOSITO		Meta anual	Primer Trimestre	Segundo Trimestre	Tercer Trimestre	Cuarto Trimestre	TOTAL
			Variables	Población total						
AVANCE DE ENTREGAS ADQUISICIONES	AVANCE / TOTAL DE ADQUISICIONES	ENTREGABLES FÍSICOS	Población total	720,848	720,848	25%	25%	25%	25%	100%
			Población impactada	720,848	720,848	0%	19%	10%	0%	29%
			Ejercido			\$2,272,543.71	\$2,272,543.71	\$2,272,543.71	\$2,272,543.71	\$2,272,543.71
						\$0.00	\$1,743,283.81	\$902,154.26	\$0.00	\$2,645,438.07

RELACIÓN DE ACTIVIDADES

PRIORIDAD	NOMBRE DE LA OBRA	ESTIMACIÓN DE RECURSOS PARA LA INVERSIÓN TOTAL	TIPO DE ACCIONES	HABITANTES BENEFICIADOS
1	MOBILIARIO Y EQUIPO DE ADMINISTRACION	\$5,831,886.13	MEJORAMIENTO AGUA POTABLE	730,002
2	MOBILIARIO Y EQUIPO EDUCACIONAL Y RECREATIVO	\$24,884.94	MEJORAMIENTO AGUA POTABLE	730,002
3	EQUIPO E INSTRUMENTAL MEDICO Y DE LABORATORIO	\$0.00	MEJORAMIENTO AGUA POTABLE	730,002
4	MAQUINARIA, OTROS EQUIPOS Y HERRAMIENTAS	\$2,731,511.63	MEJORAMIENTO AGUA POTABLE	730,002
6	ACTIVOS INTANGIBLES	\$501,892.15	MEJORAMIENTO AGUA POTABLE	-
TOTAL		\$9,090,174.85		

C.P. JESÚS ANDRÉS PÉREZ SILVA
GERENTE DE FINANZAS

C.P. ANA LUCÍA RAMÍREZ QUÉSTA
CONTADOR INTERNO

ING. ROBERTO ESCALANTE GONZÁLEZ
GERENTE GENERAL



EJE: COMPETITIVIDAD Y FORTALEZA ECONÓMICA

OBJETIVO GENERAL: DISPONIBILIDAD Y GESTIÓN EFICIENTE DEL AGUA Y SANEAMIENTO

ESTRATEGIA: AGUA, DRENAJE Y DISPOSICIÓN DE AGUAS RESIDUALES

Periodo: Enero a Diciembre 2025

CAPITULO 6000 INVERSIÓN PÚBLICA

Nombre del programa: Asignaciones destinadas a obras por contrato y proyectos productivos y acciones de fomento. Incluye los gastos en estudios de pre-inversión y preparación del proyecto. OBRAS DE AGUA POTABLE EN SECTOR ORIENTE, SECTOR PONIENTE, DISTRIBUCIÓN SECTOR ORIENTE, DISTRIBUCIÓN SECTOR PONIENTE, OBRAS PLUVIALES, REPOSICIÓN DE TUBERÍA Y EQUIPAMIENTO DE POZO, OBRAS DE DRENAJE SECTOR SUR ORIENTE, SECTOR NOR ORIENTE, SECTOR PONIENTE

SISTEMA MUNICIPAL DE AGUAS Y SANEAMIENTO DE TORREÓN COAHUILA. GERENCIA TÉCNICA Y GERENCIA DE SANEAMIENTO

EMPRESAS CONTRATADAS A TRAVÉS DE LICITACIÓN PÚBLICA

Inversión (para proyectos) **\$150,255,000.00** Importe en total del costo del Sub-Componente: **\$150,255,000.00**

FIN: Asegurar a la población el suministro de agua potable de calidad y cantidad y una adecuada cobertura de los servicios de drenaje, manejo, tratamiento y disposición de aguas residuales.

PROPOSITO: SUMINISTRAR EFICIENTEMENTE CON OPORTUNIDAD Y ABUNDANCIA CON AGUA DE CALIDAD A LA CIUDAD DE TORREON

LÍNEA DE ACCIÓN 1: Poner en marcha un programa permanente de mantenimiento preventivo y correctivo de toda la infraestructura del organismo operador de agua, que incluya equipos de bombeo, filtración, redes de distribución de agua potable, sistemas de drenaje, saneamiento y alcantarillado, así como en la empleada para el tratamiento y disposición de aguas negras, clarificadas y tratadas.

LÍNEA DE ACCIÓN 2: Realizar la perforación y equipamiento de los pozos necesarios para garantizar el mejor suministro de agua a los usuarios.

LÍNEA DE ACCIÓN 3: Gestionar, diseñar y construir la infraestructura necesaria para la captación, tratamiento y disposición de las aguas residuales que se generan en la ciudad.

LÍNEA DE ACCIÓN 4: Contribuir a la realización de proyectos que conlleven a la obtención y operación de nuevas fuentes de suministro de agua potable para los habitantes de la ciudad.

INDICADORES Y METAS ASOCIADOS CON EL PROPOSITO

INDICADOR	Formula de Cálculo	Unidad de Medida	Variables		Meta anual	Primer Trimestre	Segundo Trimestre	Tercer Trimestre	Cuarto Trimestre	TOTAL
			Población total	Población impactada						
AVANCE DE OBRA	AVANCE / TOTAL DE OBRAS	ENTREGABLES FÍSICOS	720,848	720,848	720,848	25%	25%	25%	25%	100%
			Programado	Realizado	Realizado	13%	28%	20%	16%	78%
			\$37,563,750.00	\$37,563,750.00	\$37,563,750.00	\$37,563,750.00	\$37,563,750.00	\$37,563,750.00	\$37,563,750.00	\$37,563,750.00
						\$19,841,366.07	\$41,503,862.84	\$30,600,068.48	\$24,594,566.13	\$116,539,863.52

RELACION DE ACTIVIDADES

PRIORIDAD	NOMBRE DE LA OBRA	ESTIMACIÓN DE RECURSOS PARA LA INVERSIÓN TOTAL	TIPO DE ACCIONES	HABITANTES BENEFICIADOS
1	OBRA PÚBLICA EN BIENES DE DOMINIO PÚBLICOS-AGUA-DRENAJE Y SANEAMIENTO-	\$56,793,184.19	MEJORAMIENTO AGUA POTABLE	730,002
3	OBRA PÚBLICA EN BIENES PROPIOS -AGUA, DRENAJE Y SANEAMIENTO-	\$93,461,815.81	MEJORAMIENTO AGUA POTABLE	-
4	PROYECTOS PRODUCTIVOS Y ACCIONES DE FOMENTO	\$0.00	MEJORAMIENTO AGUA POTABLE	-
	TOTAL	\$150,255,000.00		

C.P. JESÚS ANDRÉS PÉREZ SILVA
GERENTE DE EJECUCIÓN

C.P. ANA LUCÍA RAMÍREZ CUESTA
CONTRALOR INTERNO

ING. ROBERTO ESCALANTE GONZÁLEZ
GERENTE GENERAL



Programa Operativo Anual 2025



EJE: COMPETITIVIDAD Y FORTALEZA ECONÓMICA

OBJETIVO GENERAL: DISPONIBILIDAD Y GESTIÓN EFICIENTE DEL AGUA Y SANEAMIENTO

ESTRATEGIA: FUNCIONAMIENTO DEL ORGANISMO OPERADOR

Periodo: Enero a Diciembre 2025

Nombre del programa: **CAPITULO 9000 DEUDA PUBLICA**

Descripción del programa:

Asignaciones destinadas a cubrir obligaciones de adeudos de ejercicios fiscales anteriores (ADEFAS).

SISTEMA MUNICIPAL DE AGUAS Y SANEAMIENTO DE TORREÓN COAHUILA. GERENTE DE FINANZAS

PROVEEDORES, CONTRATISTAS Y EMPRESAS PRESTADORAS DE SERVICIOS

Dependencias o unidades participantes (Si aplica)

Inversión (para pago de deuda)

\$24,855,951.18

Importe en total del costo del Sub-Componente:

\$24,855,951.18

FIN:

CONTRIBUIR A LA CALIDAD DE VIDA MEDIANTE UNA OPORTUNA Y SUFICIENTE DOTACIÓN EN EL SUMINISTRO DE AGUA DE CALIDAD A LA CIUDAD DE TORREÓN.

PROPOSITO:

SUMINISTRAR EFICIENTEMENTE CON OPORTUNIDAD Y ABUNDANCIA CON AGUA DE CALIDAD A LA CIUDAD DE TORREON

LÍNEA DE ACCIÓN:

ASIGNAR LOS RECURSOS CONFORME A LA NORMATIVIDAD DE LA DISCIPLINA FINANCIERA PARA CUBRIR LAS EROGACIONES DEVENGADAS Y PENDIENTES DE LIQUIDAR AL CIERRE DEL EJERCICIO FISCAL ANTERIOR.

INDICADORES Y METAS ASOCIADOS CON EL PROPOSITO

INDICADOR	Formula de Cálculo	Unidad de Medida	Variables		Meta anual	Primer Trimestre	Segundo Trimestre	Tercer Trimestre	Cuarto Trimestre	TOTAL
			Población total	Población impactada						
AVANCE DE PAGOS DEUDA	AVANCE / TOTAL DE DEUDA	ENTREGABLES FISICOS	Programado	720,848	720,848	25%	25%	25%	25%	100%
			Realizado	0%	0%	0%	0%	0%	0%	0%
			Presupuestado	\$6,213,987.80	\$6,213,987.80	\$6,213,987.80	\$6,213,987.80	\$6,213,987.80	\$6,213,987.80	\$6,213,987.80
	Ejercido		\$0.00		\$0.00	\$0.00	\$0.00	\$0.00	\$0.00	\$0.00

RELACION DE ACTIVIDADES

PRIORIDAD	NOMBRE DE LA OBRA	ESTIMACIÓN DE RECURSOS PARA LA INVERSIÓN TOTAL	TIPO DE ACCIONES	HABITANTES BENEFICIADOS
-----------	-------------------	--	------------------	-------------------------

1	ADEUDOS DE EJERCICIOS FISCALES ANTERIORES (ADEFAS)	\$24,855,951.18	MEJORAMIENTO AGUA POTABLE	730,002
TOTAL		\$24,855,951.18		

C.P. JESÚS ANDRÉS PÉREZ SILVA
GERENTE DE FINANZAS

C.P. ANA LUCÍA RAMÍREZ CUESTA
CONTRALOR INTERNO

ING. ROBERTO ESCALANTE GONZALEZ
GERENTE GENERAL

DETALLE CAPÍTULO 9000 DEUDA PÚBLICA

1	9910	ADEUDOS DE EJERCICIOS FISCALES ANTERIORES (ADEFAS)	\$24,855,951.18	PROGRAMACIÓN/RESUPUESTO	Primer Trimestre	Segundo Trimestre	Tercer Trimestre	Cuarto Trimestre	TOTAL
SUBCTA	RESPONSABLE			Programado	25%	25%	25%	25%	100%
	C. P. JESÚS ANDRÉS PÉREZ SILVA			Realizado	0%	0%	0%	0%	0%
	GERENTE DE FINANZAS			Presupuestado	\$6,213,987.80	\$6,213,987.80	\$6,213,987.80	\$6,213,987.80	\$24,855,951.18
				Ejercido	\$0.00	\$0.00	\$0.00	\$0.00	\$0.00
	TOTAL		\$24,855,951.18	PROGRAMACIÓN/RESUPUESTO	Primer Trimestre	Segundo Trimestre	Tercer Trimestre	Cuarto Trimestre	TOTAL
				Programado	25%	25%	25%	25%	100%
				Realizado	0%	0%	0%	0%	0%
				Presupuestado	\$6,213,987.80	\$6,213,987.80	\$6,213,987.80	\$6,213,987.80	\$24,855,951.18
				Ejercido	\$0.00	\$0.00	\$0.00	\$0.00	\$0.00


 C. P. JESÚS ANDRÉS PÉREZ SILVA
 GERENTE DE FINANZAS


 C. P. ANA LUCÍA RAMÍREZ GUESTA
 CONTROLADOR INTERNO


 ING ROBERTO ESCALANTE GONZÁLEZ
 GERENTE GENERAL



Ficha Técnica

Ficha Técnica de Indicadores de Gestión

Dependencia: SISTEMA MUNICIPAL DE AGUAS Y SANEAMIENTO DE TORREÓN, COAHUILA

Unidad Administrativa: GERENCIA DE ADMINISTRACIÓN

Nombre del Programa: SERVICIOS PERSONALES

Nombre del indicador: AVANCE DE NÓMINAS

Objetivo del Indicador: MEDIR EL CUMPLIMIENTO DE LOS PAGOS DE LAS NÓMINAS DEL PERSONAL DE CONFIANZA, SINDICALIZADOS JUBILADOS, EVENTUALES Y HONORARIOS DE ACUERDO A LOS CALENDARIOS ESTABLECIDOS EN CONTRATOS

Variables: NP = NÓMINAS DEL PERSONAL, AN = AVANCES DE NÓMINAS

Información (dónde y cómo obtenerla): CONTRATOS DE CTM Y UNE, CONTRATOS DE CONFIANZA Y EVENTUALES, CONTRATOS DE HONORARIOS ASIMILABLES A SUELDOS Y SALARIOS, EXPEDIENTES DEL PERSONAL JUBILADO

Fórmula/Método de evaluación: AN = AN / NP, AN = \$484,385,508.02 / \$343,718,540.52 = 141%

Interpretación del resultado: NOS INDICAN LOS AVANCES DEL PAGO DE LAS NÓMINAS DE ACUERDO A LOS CALENDARIOS ESTABLECIDOS PARA ELLO.

Observaciones (Período): ENERO A DICIEMBRE 2025, Recursos asignados para su cumplimiento: \$343,718,540.52

C.P. JESÚS ANDRÉS PÉREZ SILVA, GERENTE DE FINANZAS

C.P. ANA LUCÍA RAMÍREZ CUESTA, CONTRALOR INTERNO

ING. ROBERTO ESCALANTE GONZÁLEZ, GERENTE GENERAL



Ficha Técnica

Ficha Técnica de Indicadores de Gestión

Dependencia:	SISTEMA MUNICIPAL DE AGUAS Y SANEAMIENTO DE TORREÓN, COAHUILA		
Unidad Administrativa	GERENCIA DE ADMINISTRACIÓN, GERENCIA DE FINANZAS, GERENCIA DE SISTEMAS, COORDINACIÓN DE ASUNTOS JURÍDICOS		
Nombre del Programa	MATERIALES Y SUMINISTROS		
Nombre del indicador	AVANCE DE SERVICIOS		
Objetivo del Indicador	MEDIR EL CUMPLIMIENTO DE LOS SERVICIOS DE ACUERDO A LAS CLÁUSULAS DEL CONTRATO DE PRESTACIÓN DE SERVICIOS		
Variables	CA = CONTRATOS DE ADQUISICIONES AA = AVANCES DE ADQUISICIONES		
Información (dónde y cómo obtenerla)	CONVOCATORIAS BASES DE LICITACIÓN FIANZAS DE CUMPLIMIENTO Y VICIOS OCULTOS ACTAS DE FINIQUITOS Y DE ENTREGA-RECEPCIÓN ENTRADAS DE ALMACÉN, PENAS CONVENCIONALES Y SANCIONES DEDUCTIVAS, ETC. SE ENCUENTRAN EN LOS EXPEDIENTES CORRESPONDIENTES DE ADQUISICIONES		
Fórmula/Método de evaluación	AA = AA / CA AA = \$45,992,824.76 / \$58,410,009.67 = 79%		
Interpretación del resultado	NOS INDICAN LOS AVANCES DE ENTREGAS DE ACUERDO A LOS PLAZOS ESTABLECIDOS EN LOS CONTRATOS RESPECTIVOS. SE MIDEN LAS ENTREGAS DE LAS ADQUISICIONES AL VERIFICARLAS DE ACUERDO A LOS CONTRATOS CELEBRADOS CON LOS PROVEEDORES.		
Observaciones (Período)	ENERO A DICIEMBRE 2025		
Recursos asignados para su cumplimiento	\$58,410,009.67		

C.P. JESÚS ANDRÉS PÉREZ SILVA
GERENTE DE FINANZAS

C.P. ANA LUCÍA RAMÍREZ GUESTA
CONTADOR INTERNO

ING. ROBERTO ESCALANTE GONZÁLEZ
GERENTE GENERAL



Ficha Técnica

Ficha Técnica de Indicadores de Gestión

Dependencia: SISTEMA MUNICIPAL DE AGUAS Y SANEAMIENTO DE TORREÓN, COAHUILA

Unidad Administrativa: GERENCIA DE ADMINISTRACIÓN, GERENCIA DE FINANZAS, GERENCIA DE SISTEMAS, COORDINACIÓN DE ASUNTOS JURÍDICOS

Nombre del Programa: SERVICIOS GENERALES

Nombre del indicador: AVANCE DE SERVICIOS

Objetivo del Indicador: MEDIR EL CUMPLIMIENTO DE LOS SERVICIOS DE ACUERDO A LAS CLÁUSULAS DEL CONTRATO DE PRESTACIÓN DE SERVICIOS

Variables: CA = CONTRATOS DE ADQUISICIONES; AA = AVANCES DE ADQUISICIONES

Información (dónde y cómo obtenerla): CONVOCATORIAS, BASES DE LICITACIÓN, FIANZAS DE CUMPLIMIENTO Y VICIOS OCULTOS, ACTAS DE FINIQUITOS Y DE ENTREGA-RECEPCIÓN, ENTRADAS DE ALMACÉN, PENAS CONVENCIONALES Y SANCIONES DEDUCTIVAS, ETC. SE ENCUENTRAN EN LOS EXPEDIENTES CORRESPONDIENTES DE ADQUISICIONES

Fórmula/Método de evaluación: AA = AA / CA; AA = \$355,177,080.02 / \$345,233,114.67 = 103%

Interpretación del resultado: NOS INDICAN LOS AVANCES DE SERVICIOS DE ACUERDO A LOS PLAZOS ESTABLECIDOS EN LOS CONTRATOS RESPECTIVOS. SE MIDEN LAS ENTREGAS DE LOS SERVICIOS AL VERIFICARLAS DE ACUERDO A LOS CONTRATOS CELEBRADOS CON LOS PROVEEDORES.

Observaciones (Periodo): ENERO A DICIEMBRE 2025; Recursos asignados para su cumplimiento: \$345,233,114.67

C.P. JESÚS ANDRÉS PÉREZ SILVA
GERENTE DE FINANZAS

C.P. ANA LUCÍA RAMÍREZ CUESTA
CONTRALOR INTERNO

ING. ROBERTO ESCALANTE GONZÁLEZ
GERENTE GENERAL



Ficha Técnica

Ficha Técnica de Indicadores de Gestión

Dependencia: SISTEMA MUNICIPAL DE AGUAS Y SANEAMIENTO DE TORREÓN, COAHUILA

Unidad Administrativa: GERENCIA DE SERVICIOS ADMINISTRATIVOS

Nombre del Programa: TRANSFERENCIAS, ASIGNACIONES, SUBSIDIOS Y OTRAS AYUDAS

Nombre del indicador: AVANCE DE APOYOS

Objetivo del Indicador: MEDIR EL CUMPLIMIENTO DE LOS PAGOS DE LOS APOYOS SINDICALES, ADULTOS MAYORES Y JUBILADOS

Variables: TA = TOTAL DE APOYOS, AA = AVANCES DE APOYOS

Información (dónde y cómo obtenerla): CONTRATOS DE CTM Y UNE, LEY DE AGUAS PARA LOS MUNICIPIOS DEL ESTADO DE COAHUILA DE ZARAGOZA, EXPEDIENTES DEL PERSONAL JUBILADO

Fórmula/Método de evaluación: AA = AA / TA, \$107,144,882.30 / \$87,531,201.62 = 122%

Interpretación del resultado: NOS INDICAN LOS AVANCES DEL PAGO DE LOS APOYOS DE ACUERDO A LA NORMATIVIDAD Y ATRIBUCIONES DEL SISTEMA

Observaciones (Período): ENERO A DICIEMBRE 2025, Recursos asignados para su cumplimiento: \$87,531,201.62

C.P. JESÚS ANDRÉS PÉREZ SILVA, GERENTE DE FINANZAS

C.P. ANA LUCÍA RAMÍREZ CUESTA, CONTRALOR INTERNO

ING. ROBERTO ESCALANTE GONZÁLEZ, GERENTE GENERAL



Ficha Técnica

Ficha Técnica de Indicadores de Gestión

Dependencia: SISTEMA MUNICIPAL DE AGUAS Y SANEAMIENTO DE TORREÓN, COAHUILA

Unidad Administrativa GERENCIA DE ADMINISTRACIÓN

Nombre del Programa
MUEBLES, INMUEBLES E INTANGIBLES

Nombre del indicador
AVANCE DE ENTREGAS

Objetivo del Indicador
MEDIR EL CUMPLIMIENTO DE LAS ADQUISICIONES DE ACUERDO A LAS CLÁUSULAS CONTRACTUALES

Variables
CA = CONTRATOS DE ADQUISICIONES
AA = AVANCES DE ADQUISICIONES

Información (dónde y cómo obtenerla)
CONVOCATORIAS
BASES DE LICITACIÓN
FIANZAS DE CUMPLIMIENTO Y VICIOS OCULTOS
ACTAS DE FINIQUITOS Y DE ENTREGA-RECEPCIÓN
ENTRADAS DE ALMACÉN, PENAS CONVENCIONALES Y SANCIONES DEDUCTIVAS, ETC.
SE ENCUENTRAN EN LOS EXPEDIENTES CORRESPONDIENTES DE ADQUISICIONES

Fórmula/Método de evaluación
AA = AA / CA
AA = \$2,645,438.07 / \$9,090,174.85 = 29%

Interpretación del resultado
NOS INDICAN LOS AVANCES DE ENTREGAS DE ACUERDO A LOS PLAZOS ESTABLECIDOS EN LOS CONTRATOS RESPECTIVOS.
SE MIDEN LAS ENTREGAS DE LAS ADQUISICIONES AL VERIFICARLAS DE ACUERDO A LOS CONTRATOS CELEBRADOS CON LOS PROVEEDORES

Observaciones (Período) ENERO A DICIEMBRE 2025
Recursos asignados para su cumplimiento \$9,090,174.85

C.P. JESÚS ANDRÉS PÉREZ SILVA
GERENTE DE FINANZAS

C.P. ANA LUCÍA RAMÍREZ CUESTA
CONTRALOR INTERNO

ING. ROBERTO ESCALANTE GONZÁLEZ
GERENTE GENERAL



Ficha Técnica

Ficha Técnica de Indicadores de Gestión

Dependencia: SISTEMA MUNICIPAL DE AGUAS Y SANEAMIENTO DE TORREÓN, COAHUILA

Unidad Administrativa: GERENCIA TÉCNICA Y DE OPERACIÓN

Nombre del Programa
OBRA PÚBLICA EN BIENES DE DOMINIO PÚBLICO
OBRA PÚBLICA EN BIENES PROPIOS
MEJORAMIENTO DE AGUA POTABLE
OBRAS DE AGUA POTABLE EN SECTOR ORIENTE, SECTOR PONIENTE, DISTRIBUCIÓN SECTOR ORIENTE, DISTRIBUCIÓN SECTOR PONIENTE, OBRAS PLUVIALES, REPOSICIÓN DE TUBERÍA Y EQUIPAMIENTO DE POZO
MEJORAMIENTO DE LA INFRAESTRUCTURA DE DRENAJE Y SANEAMIENTO
OBRAS DE DRENAJE SECTOR SUR ORIENTE, SECTOR NOR ORIENTE, SECTOR PONIENTE, MANTENIMIENTOS A PLANTA TRATADORA DE AGUAS RESIDUALES PARA USO AGRÍCOLA E INDUSTRIAL
MEJORAMIENTO DE LA INFRAESTRUCTURA DE SANEAMIENTO

Nombre del indicador
AVANCE DE OBRA

Objetivo del Indicador
MEDIR EL DESARROLLO DE LAS OBRAS DE LAS PERFORACIONES DE POZO PROFUNDO, RELOCALIZACIONES Y OBRAS COMPLEMENTARIAS
MEDIR EL DESARROLLO DE LAS OBRAS DE DRENAJE SANITARIO
MEDIR EL DESARROLLO DE LAS OBRAS DE SANEAMIENTO

Variables
CO = CONTRATOS DE OBRAS
AO = AVANCES DE OBRAS

Información (dónde y cómo obtenerla)
BITÁCORAS
ESTIMACIONES
REPORTES FOTOGRÁFICOS
CROQUIS
SE ENCUENTRAN EN LOS EXPEDIENTES CORRESPONDIENTES DE OBRAS

Fórmula/Método de evaluación
AO = AO / CO
AO = \$ 116,539,863.52 / \$ 150,255,000.00 = 78%

Interpretación del resultado
NOS INDICAN LOS AVANCES DE ACUERDOS A LOS PLAZOS ESTABLECIDOS EN LOS CONTRATOS RESPECTIVOS.
SE MIDEN LAS ACCIONES REALIZADAS AL COMPARARLAS DE ACUERDO A LOS CONTRATOS CELEBRADOS CON LOS CONTRATISTAS

Observaciones (Período): ENERO A DICIEMBRE 2025
Recursos asignados para su cumplimiento: \$ 150,255,000.00

P. JESUS ANDRÉS PEREZ SILVA
GERENTE DE FINANZAS

C.P. ANA LUCÍA RAMÍREZ CUESTA
CONTRALOR INTERNO

ING. ROBERTO ESCALANTE GONZÁLEZ
GERENTE GENERAL

Ficha Técnica

Ficha Técnica de Indicadores de Gestión

Dependencia: SISTEMA MUNICIPAL DE AGUAS Y SANEAMIENTO DE TORREÓN, COAHUILA

Unidad Administrativa: GERENCIA DE FINANZAS

Nombre del Programa:
ADEUDOS DE EJERCICIOS ANTERIORES

Nombre del indicador:
AVANCE DE PAGOS

Objetivo del Indicador:
MEDIR EL CUMPLIMIENTO DE LOS AVANCES DE PAGOS PROGRAMADOS DE ADEUDOS ANTERIORES

Variables:
AT = ADEUDO TOTAL PROGRAMADO
AP = AVANCES DE PAGOS PROGRAMADOS

Información (dónde y cómo obtenerla):
BALANZA DE COMPROBACIÓN NIVEL 8
AUXILIARES DE PROVEEDORES
SOLICITUDES DE PAGOS
PÓLIZAS DE DIARIO


Fórmula/Método de evaluación:
AT = AP / AT
AT = \$ - / \$24,855,951.18 = 0%

Interpretación del resultado:
NOS INDICAN LOS AVANCES DE PAGOS PROGRAMADOS DE LOS ADEUDOS DE EJERCICIOS ANTERIORES


Observaciones (Período): ENERO A DICIEMBRE 2025
Recursos asignados para su cumplimiento: \$24,855,951.18



C.P. JESUS ANDRÉS PÉREZ SILVA
GERENTE DE FINANZAS



C.P. ANA LUCÍA RAMÍREZ GUESTA
CONTRALOR INTERNO



ING. ROBERTO ESCALANTE GONZÁLEZ
GERENTE GENERAL

PROGRAMA DISPONIBILIDAD Y GESTIÓN EFICIENTE DEL AGUA Y SANEAMIENTO (AGUA POTABLE, DRENAJE SANITARIO Y TRATAMIENTO DE AGUAS RESIDUALES)

MATRIZ DE INDICADORES DE RESULTADO MIR ENERO A DICIEMBRE 2025				
3.6 DISPONIBILIDAD Y GESTIÓN EFICIENTE DEL AGUA Y SANEAMIENTO	RESUMEN NARRATIVO: Que busca alcanzar?	INDICADORES: Que busca medir?	MEDIOS DE VERIFICACIÓN Con que voy a comprobar el cumplimiento?	SUPUESTOS: Oportunidades y amenazas para el cumplimiento
FIN	CONTRIBUIR A LA CALIDAD DE VIDA MEDIANTE UNA OPORTUNA Y SUFICIENTE DOTACIÓN EN EL SUMINISTRO DE AGUA DE CALIDAD A LA CIUDAD DE TORREÓN, ASÍ COMO LA ADECUADA CONDUCCIÓN DE AGUAS RESIDUALES Y SU SANEAMIENTO.	ABATIR EL REZAGO 1) ML. de tubería para Agua Potable, 2) ML. de tubería para Drenaje Sanitario, 3) Pzas. Carcamos, Colectores y Pozos. AVANCES FISICOS DE OBRAS	DIAGNOSTICO. ACCION PROGRAMADA.-PRESUPUESTO.-CONTRATO-OBRA: Balcaras de obra, avances fotograficos y de estimaciones.	CUMPLIMIENTO EN TIEMPO Y FORMA PARA TENER OPORTUNIDAD EN LA EJECUCION DE OBRAS CONSIDERADAS EN UN MAYOR MONTO PRESUPUESTAL: Oportunidades: Capacidad de construcción y rehabilitación con obras Hidráulicas acorde a la necesidad y uso específico según sea el caso. Amenazas: Contingencias climatológicas (aneigaciones), incidentes viales con daño a infraestructura, fallos eléctricos, vandalismo y gran cantidad de roturas en tuberías por trabajos de servicios básicos (agua, drenaje)
PROPOSITO	SUMINISTRAR EFICIENTEMENTE CON OPORTUNIDAD Y ABUNDANCIA CON AGUA DE CALIDAD A LA CIUDAD DE TORREÓN, ASÍ COMO EL DESALOJO DE AGUAS RESIDUALES PARA SU TRATAMIENTO.	1) ML. de aplicación de tuberías con todos sus procesos, 2) Aplicación de equipamiento, Carcamos, Colectores y Pozos. AVANCES FISICOS DE OBRAS	Balcaras de obra, avances fotograficos y de estimaciones.	Oportunidades: Capacidad de construcción y rehabilitación con obras Hidráulicas acorde a la necesidad y uso específico según sea el caso. Amenazas: Contingencias climatológicas (aneigaciones), incidentes viales con daño a infraestructura, fallos eléctricos, vandalismo y gran cantidad de roturas en tuberías por trabajos de servicios básicos (agua, drenaje)
LINEA DE ACCION 1	PROGRAMAS DE FORTALECIMIENTO PARA LA INFRAESTRUCTURA HIDRAULICA, DRENAJE Y SANEAMIENTO A TRAVÉS DE ADQUISICIONES, MANTENIMIENTOS PREVENTIVOS, REPOSICIONES DE COLECTORES, PERFORACIONES DE POZOS Y SERVICIOS RELACIONADOS CON LAS MISMAS.	Porcentaje Acciones realizadas (RR=Requerimientos Recibidos/RT = Requerimientos Terminados) X 100	Balcaras de obra, avances fotograficos y de estimaciones	Oportunidades: Capacidad de construcción y rehabilitación con obras Hidráulicas de Drenaje y Tratamiento de aguas residuales, acorde a la necesidad y uso específico según sea el caso. Amenazas: Contingencias climatológicas (aneigaciones), incidentes viales con daño a infraestructura, fallos eléctricos, vandalismo y gran cantidad de roturas en tuberías por trabajos de servicios básicos (agua, drenaje)
ACTIVIDAD 1-1 AGUA POTABLE	OBRAS DE AGUA POTABLE EN SECTOR ORIENTE, SECTOR PONIENTE, DISTRIBUCION SECTOR ORIENTE, DISTRIBUCION SECTOR PONIENTE, OBRAS PLUVIALES, REPOSICION DE TUBERIA Y EQUIPAMIENTO DE POZO, ADQUISICION DE TUBERIA PVC, PIEZAS ESPECIALES PARA TOMAS DOMICILIARIAS, MICROMEDIDORES, RELOCALIZACION DE POZOS PROFUNDOS, OBRAS COMPLEMENTARIAS EN POZOS PROFUNDOS, MANTENIMIENTOS PREVENTIVOS A TANQUES DE ALMACENAMIENTO DE AGUA POTABLE, ADQUISICION DE SISTEMA DETECTOR DE FUGAS VIA SATELITAL	Porcentaje Acciones realizadas (RR=Requerimientos Recibidos/RT = Requerimientos Terminados) X 100	Balcaras de obra, avances fotograficos y de estimaciones.	Oportunidades: Capacidad de construcción y rehabilitación con obras Hidráulicas acorde a la necesidad y uso específico según sea el caso. Amenazas: Contingencias climatológicas (aneigaciones), incidentes viales con daño a infraestructura, fallos eléctricos, vandalismo y gran cantidad de roturas en tuberías por trabajos de servicios básicos (agua, drenaje)
ACTIVIDAD 1-2 DRENAJE	OBRAS DE DRENAJE SECTOR SUR ORIENTE, SECTOR NOR ORIENTE, SECTOR PONIENTE, ADQUISICION DE TUBERIA PEAD, ADQUISICION DE BROCCAS Y TAPAS DE CONCRETO POLIMÉRICO PARA POZOS DE VISITA, MANTENIMIENTO A CÁRCAMOS Y EQUIPOS DE BOMBEO PARA AGUAS NEGRAS, REPOSICION DE COLECTORES COLAPSADOS, REPOSICION DE ATARJEAS.	Porcentaje Acciones realizadas (RR=Requerimientos Recibidos/RT = Requerimientos Terminados) X 100	Balcaras de obra, avances fotograficos y de estimaciones.	Oportunidades: Capacidad de construcción y rehabilitación con obras de colectores, atarjeas, acorde a la necesidad y uso específico según sea el caso. Amenazas: Contingencias climatológicas (aneigaciones), incidentes viales con daño a infraestructura, fallos eléctricos, vandalismo, taponamientos de drenajes por arrojar la ciudadanía llantas, perros muertos, televisiones, etc.
ACTIVIDAD 1-3 TRATAMIENTO DE AGUAS RESIDUALES	ADQUISICION DE LOMAS MAMPARAS EN LAGUNAS DE TRATAMIENTO, DESAZOLVE DE LAS LAGUNAS, REEMPLAZAR LOS TUBOS DE LAS BOMBAS QUE BOMBEEAN EL AGUA RESIDUAL HASTA LA CAJA DE DISTRIBUCION DE LA PLANTA TRATADORA LOS CUALES SON DEL ACERO AL CARBON Y SE ENCUENTRA LA PARED CONSUMIDA POR EL H2SO4 PRETENDIENDO SUBSTITUIRLOS POR PAID TERMOFUSIONADO EN DIAMETO DE 24", REEMPLAZAR LOS TUBOS DE DESCARGA DE LA CAJA DE DISTRIBUCION DE LA PLANTA TRATADORA LOS CUALES ALIMENTAN A LAS LAGUNAS LOS CUALES SON DE ACERO AL CARBON Y SE ENCUENTRA LA PARED CONSUMIDA POR EL H2SO4, PRETENDIENDO SUBSTITUIRLOS POR PAID TERMOFUSIONADO EN DIAMETROS DE 48" Y 36"	Porcentaje Acciones realizadas (RR=Requerimientos Recibidos/RT = Requerimientos Terminados) X 100	Balcaras de obra, avances fotograficos y de estimaciones.	Oportunidades: Capacidad de construcción y rehabilitación con obras de tratamiento de aguas residuales, acorde a la necesidad y uso específico según sea el caso. Amenazas: Contingencias climatológicas (aneigaciones) que superan la capacidad de la planta tratadora de aguas residuales por avenidas de las aguas pluviales, etc.

C.P. JESUS ANDRES PEREZ SILVA
GERENTE DE FINANZAS

C.P. ANA LUCIA RAMIREZ GUESTA
CONTRALOR INTERNO

ING. ROBERTO ESCALANTE GONZALEZ
GERENTE GENERAL

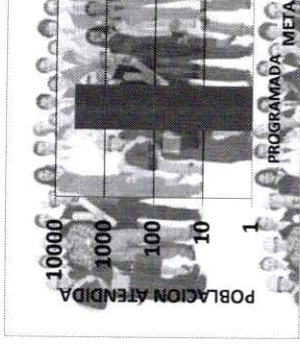


III.- INFORMACION PROGRAMATICA

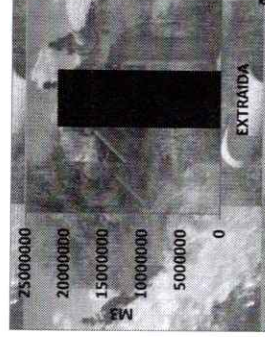
- d) EL CUMPLIMIENTO DE LOS OBJETIVOS, METAS Y SATISFACCION DE NECESIDADES PROYECTADOS EN LOS PROGRAMAS A CARGO DE LA ENTIDAD DE CONFORMIDAD CON LOS INDICADORES APROBADOS EN LOS PROGRAMAS PRESUPUESTARIOS CORRESPONDIENTES; *(formato libre)* y

SISTEMA MUNICIPAL DE AGUAS Y SANEAMIENTO DE TORREON COAHUILA
INDICADORES DE RESULTADOS
DEL 01 DE ENERO AL 31 DE DICIEMBRE DE 2026


INDICADOR DE DESEMPEÑO							METAS					
OBJETIVO	UNIDAD RESPONSABLE	NOMBRE	DESCRIPCION	UNIDAD DE MEDIDA	DIMENSION A MEDIR	FRECUENCIA DE MEDICION	FORMULA	PROGRAMADA	MODIFICADA	ALCANZADA	ALC/PROG	ALC/MODIF
FORTALECER ACCIONES DE CULTURA DEL AGUA EN TODOS LOS NIVELES DE LA SOCIEDAD MEDIANTE LA CAPACITACION Y PRACTICAS QUE FOMENTEN EL CONSUMO RACIONAL Y EFICIENTE DEL VITAL LIQUIDO.	DEPARTAMENTO DE CULTURA DEL AGUA	PROMOVER Y CONCIENTIZAR LA CULTURA DEL AGUA	SE REALIZAN PLATICAS EN ESCUELAS DE NIVEL PRIMARIA, SECUNDARIA, PREPARATORIA Y NIVEL UNIVERSITARIO, CENTROS COMUNITARIOS, PASEO COLON Y SE REALIZAN EVENTOS MASIVOS CON EL FIN DE DARLES A CONOCER A LA POBLACION EN GENERAL SOBRE LA IMPORTANCIA DEL USO DEL AGUA.	CIUDADANOS	EFICIENCIA	TRIMESTRAL	POBLACION ESTIMADA A ASISTIR A LOS DIVERSOS EVENTOS/ POBLACION QUE REALMENTE ASISTIO	25,956.00		25,956.00	100%	



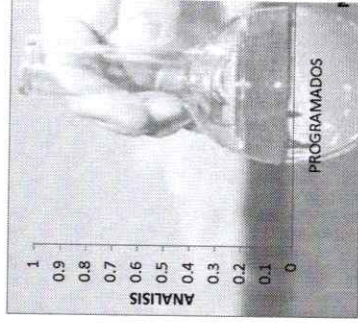
INDICADOR DE DESEMPEÑO							METAS					
OBJETIVO	UNIDAD RESPONSABLE	NOMBRE	DESCRIPCION	UNIDAD DE MEDIDA	DIMENSION A MEDIR	FRECUENCIA DE MEDICION	FORMULA	PROGRAMADA	MODIFICADA	ALCANZADA	ALC/PROG	ALC/MODIF
DISMINUIR LOS INDICES DE PERIODAS DE AGUA POTABLE EN LA RED DE DISTRIBUCION	COMERCIAL	EFICIENTE DEL AGUA	MEDIR EL PORCENTAJE DE AGUA INGRESADA AL SISTEMA DE DISTRIBUCION QUE NO FUE FACTURADA, POR DIVERSOS MOTIVOS, COMO: FUGAS, TOMAS CLANDESTINAS, ETC...	EFICIENCIA	PORCENTAJE	TRIMESTRAL	M3 DE AGUA EXTRAIDA/M3 DE AGUA FACTURADA	83,608,026		40,840,144	49%	



INDICADOR DE DESEMPEÑO							METAS					
OBJETIVO	UNIDAD RESPONSABLE	NOMBRE	DESCRIPCION	UNIDAD DE MEDIDA	DIMENSION A MEDIR	FRECUENCIA DE MEDICION	FORMULA	PROGRAMADA	MODIFICADA	ALCANZADA	ALC/PROG	ALC/MODIF
MEJORAMIENTO EN EL SERVICIO HACIA LOS USUARIOS	COMERCIAL	COBRANZA	EL AGUA FACTURADA ES AQUELLA PARTE DEL AGUA SUMINISTRADA DE LA QUE EL ORGANISMO OPERADOR LLEVA UN REGISTRO Y REPRESENTA LA FUENTE PRICIPAL DE INGRESOS	EFICIENCIA	PORCENTAJE	TRIMESTRAL	M3 DE AGUA FACTURADA/ M3 DE AGUA COBRADA	40,840,144		28,725,538	70%	



INDICADOR DE DESEMPEÑO												
OBJETIVO	UNIDAD RESPONSABLE DIRECCION DE	NOMBRE	DESCRIPCION	UNIDAD DE MEDIDA	DIMENSION A MEDIR	FRECUENCIA DE MEDICION	FORMULA	PROGRAMADA	MODIFICADA	METAS ALCANZADA	PORCENTAJE DE CUMPLIMIENTO	
											ALC/PROG	ALC/MODIF
MANTENER LOS ESTANDARES DE LAS NORMAS OFICIALES MEXICANAS, LOS NIVELES DE ANALISIS Y VERIFICACION DE LA CALIDAD DEL AGUA POTABLE, RESIDUAL Y TRATADA.	SANEAMIENTO	CALIDAD DEL AGUA	MEDIR EL GRADO DE CUMPLIMIENTO DEL PROGRAMA DE VIGILANCIA Y EVALUACION DE LA CALIDAD DE AGUA PARA SU USO Y CONSUMO HUMANO QUE ES DISTRIBUIDA POR EL SISTEMA, DE ACUERDO A LO INDICADO POR LA NORMA OFICIAL NOM-179-SSA1-1998	ANALISIS	PORCENTAJE	TRIMESTRAL	ANALISIS REALIZADOS/ ANALISIS PROGRAMADOS	631	0	631	100%	





III.- INFORMACION PROGRAMATICA

- e) LOS RESULTADOS DE LA EVALUACIÓN DEL DESEMPEÑO DE LOS PROGRAMAS MUNICIPALES, ASÍ COMO LOS VINCULADOS AL EJERCICIO DE LOS RECURSOS FEDERALES QUE LES HAYAN SIDO TRANSFERIDOS.

RESULTADOS DE LA EVALUACION DEL DESEMPEÑO DE LOS PROGRAMAS DE LA ENTIDAD FEDERATIVA Y O/MUNICIPALES, Y DE LOS PROGRAMAS VINCULADOS CON RECURSOS FEDERALES TRANSFERIDOS

CONCEPTO DEL PROGRAMA	COMPONENTE	APARTADO	INVERSION AUTORIZADA	INVERSION EJERCIDA	NOMBRE DEL INDICADOR	OBJETIVO POR ALCANZAR	META ALCANZADA	EFICIENCIA	EFICACIA
PERFORACIÓN DE POZO PROFUNDO "SECTOR MANTO DE LA VIRGEN" UBICADO EN LAS COORDENADAS 25°31'52.83" N, 103°19'03.51" O, A UNA PROFUNDIDAD DE 400 M. EN ZONA DE ROCA CALIZA FRACTURADA EN UN DIÁMETRO DE 12" A 36". SUMINISTRO E INSTALACIÓN DE TUBERÍAS DE ACERO PARA ADEME 50 M. DE 20" DE DIÁMETRO POR 3/8" DE ESPESOR Y 50 M. DE CONTRADEME DE 30" DE DIÁMETRO POR 1/4" DE ESPESOR, REGISTRO ELÉCTRICO Y AFORO DE POZO	AGUA POTABLE	MEJORAMIENTO Y EFICIENCIA	\$ 5,500,000.00		POZO	1			
OBRAS COMPLEMENTARIAS DEL POZO "SECTOR MANTO DE LA VIRGEN" UBICADO EN LAS COORDENADAS 25°31'52.83" N, 103°19'03.51" O, CONSISTENTE EN EQUIPO DE BOMBEO, CABEZAL DE DESCARGA NO. 6 (6"X6"X12"), COLUMNA DE 6" X 2' 12" X 1 11/16" X 10", TAZONES PORCELANIZADOS, TRANSFORMADOR DE DISTRIBUCIÓN TRIFÁSICO DE 300KVA 440/220/254/127 V., SUBESTACIÓN ELÉCTRICA DE 300 KVA, CONEXIÓN A LA RED, TUBERÍA DE ACERO AL CARBÓN SOLDABLE DE 6", VALVULAS ELIMINADORES DE AIRE (150 PSI), VALVULA DE NO RETORNO PARA 9.9 KG/CM2 (125 PSI), ACTUADOR ELÉCTRICO LINEAL, CONSTRUCCIÓN DE CASETA, DOSIFICADOR DE CLORO PARA DESINFECCIÓN, 80 M2 DE BARRA PERIMETRAL, VARIADOR DE FRECUENCIA PARA 300 HP 440 V 3 FASES 60 CICLOS AISLAMIENTO IP 54, MEDIDOR DE 8" ELECTROMAGNETICO, CONSTRUCCIÓN DE PILA DE DESFOGUE	AGUA POTABLE	MEJORAMIENTO Y EFICIENCIA	\$ 3,500,000.00		OBRA	1			
PERFORACIÓN DE POZO PROFUNDO EN EL "SECTOR UNIDAD DEPORTIVA DE LA CIUDAD DE TORREON COAHUILA", A UNA PROFUNDIDAD DE 400 M. CON MÉTODO DE LODOS BENTONITICOS, EN UN DIÁMETRO DE 12" A 36". SUMINISTRO E INSTALACIÓN DE TUBERÍAS DE ACERO PARA ADEME DE 16" DE DIÁMETRO POR 3/8" DE ESPESOR Y DE CONTRADEME DE 30" DE DIÁMETRO POR 1/4" DE ESPESOR, REGISTRO ELÉCTRICO Y AFORO DEL POZO	AGUA POTABLE	MEJORAMIENTO Y EFICIENCIA	\$ 5,500,000.00		POZO	1			

DIAGNÓSTICO Y REHABILITACIÓN DE FUENTES DE ABASTECIMIENTO Y EQUIPOS DE BOMBEO DE AGUA POTABLE; TRABAJOS CONSISTENTES EN: DESMONTAJE Y MONTAJE DE MOTORES Y BOMBAS TIPO TURBINA VERTICALES Y SUMERGIBLES DE 4", 6", 8", 10" Y 12". REPARACIÓN DE EQUIPOS EN PLANTA, TRABAJOS CONSISTENTES EN: MANTENIMIENTO GENERAL DE CABEZALES DE DESCARGA, RECTIFICACIÓN Y BALANCEO DE GUÍAS E IMPULSORES, LIMPIEZA DE CUBIERTAS, FLECHAS, TRAMOS DE COLUMNA Y CHUMACERAS, RECTIFICAR ROSCA A TRAMOS DE FLECHA, SUMINISTRO DE PARTES EQUIPOS DE BOMBEO (FLECHAS DE ACERO INOXIDABLE; CHUMACERAS Y BUJES DE HULE ENCASQUILLADOS CON ACERO Y BUJES DE BRONCE, IMPULSORES Y TAZONES DE SUCCIÓN, INTERMEDIOS Y DESCARGA, TRAMOS DE COLUMNA PARA LUBRICACIÓN POR ACEITE DE 4", 6", 8" Y 10"; TRAMO DE FLECHA Y COPLES PARA FLECHA; TRAMO DE TUBO PARA COLUMNAS C/COPLES DE 4"x10", 6"x10", 8"x10", 10"x10". CHUMACERA DE BRONCE PARA COLUMNA, NIPLES, TORNILLOS, EMPAQUES DE HULE, CABLES SUMERGIBLES, PRIMER TAZÓN Y ADICIONAL NUMEROS 10, 11 Y 12; MOTORES Y BOMBAS SUMERGIBLES DE 30, 40, 60, 75, 90, 100, 125 Y 150 HP.); INSPECCIÓN DE POZOS CON CÁMARA Y REPORTE; INSTALACIÓN DE PARCHES, AGITADO, CEPILLADO Y DESAZOLVE, EN LOS POZOS: 1, 4, 7R, 8, 14R, 15R, 16R, 17, 18R, 19R, 24R, 27R, 28R, 30, 34, 38, 41R, 42R, 44, 45R, 47R, 52R, 48, 50Z, 50P, 55, 60, 61, 63R, 64, 66, 71R, 78, 79, 81, 83, 87, 90, 91 Y AZULEJOS	AGUA POTABLE	MEJORAMIENTO Y EFICIENCIA	\$ 3.500.000.00	BOMBA	40				
REPOSICIÓN DE 300 M. DE COLECTOR SANITARIO "FUNDADORES", TUBERÍA PEAD DE 42" DE DIÁMETRO, EN CALZ. FUNDADORES ENTRE ISAURO MARTÍNEZ Y ENTRE ZAPATOS Y VESTIDO	ALCANTARILLADO	MEJORAMIENTO Y EFICIENCIA	\$ 4.801.071.00	M	300				
REPOSICIÓN DE 1.650 M. DE COLECTOR SANITARIO "CONSTITUCIÓN", TUBERÍA PEAD DE 32" DE DIÁMETRO, EN BULEVAR CONSTITUCIÓN ENTRE CALLE RODRÍGUEZ Y CALZ. COLON	ALCANTARILLADO	MEJORAMIENTO Y EFICIENCIA	\$ 14.500.000.00	M	1.650				
CONSUMO DE ENERGÍA ELÉCTRICA PARA LA OPERACIÓN DE LA INFRAESTRUCTURA HIDRÁULICA	AGUA POTABLE	MEJORAMIENTO Y EFICIENCIA	\$ 7.450.000.00	IEM	4				
CONSUMO DE ENERGÍA ELÉCTRICA PARA LA OPERACIÓN DE LA INFRAESTRUCTURA HIDRÁULICA	ALCANTARILLADO	MEJORAMIENTO Y EFICIENCIA	\$ 8.500.000.00	IEM	3				
PROGRAMA DE DEVOLUCIÓN DE DERECHOS (PRODDER) 2025			53.251.071.00						

Nota: No se han recibido recursos a la fecha

DESEMPEÑO DEL PROGRAMA

60,000,000.00
50,000,000.00
40,000,000.00
30,000,000.00
20,000,000.00
10,000,000.00



INVERSION AUTORIZADA	INVERSION EJERCIDA	NOMBRE DEL INDICADOR	OBJETIVO POR ALCANZAR	META ALCANZADA
----------------------	--------------------	----------------------	-----------------------	----------------